

Desoutter



Industrial TOOLS

DOUILLES ET EMBOUS POUR OUTILS ÉLECTRIQUES INDUSTRIELS

AMÉLIOREZ VOTRE
FLEXIBILITÉ

AMÉLIOREZ VOTRE
DISPONIBILITÉ

AMÉLIOREZ VOTRE
PRODUCTIVITÉ

More Than Productivity





TABLE DES MATIÈRES

ENTRAÎNEMENT WING SHANK DE 4 MM DE DIAMÈTRE.....	10
ENTRAÎNEMENT EN DEMI-LUNE DE 4 MM DE DIAMÈTRE.....	14
ENTRAÎNEMENT HEXAGONAL 1/4", TYPE C	19
ENTRAÎNEMENT HEXAGONAL 1/4", TYPE E	25
ENTRAÎNEMENT HEXAGONAL 5/16", TYPE C.....	38
ENTRAÎNEMENT HEXAGONAL 7/16", TYPE E.....	42
CARRÉ D'ENTRAÎNEMENT 1/4".....	48
CARRÉ D'ENTRAÎNEMENT 3/8".....	60
CARRÉ D'ENTRAÎNEMENT 1/2".....	92
CARRÉ D'ENTRAÎNEMENT 5/8".....	122
CARRÉ D'ENTRAÎNEMENT 3/4".....	124
CARRÉ D'ENTRAÎNEMENT 1".....	136
CARRÉ D'ENTRAÎNEMENT 1,1/2".....	142
GOUJONNEUSES	144
JEUX DE BROCHES ET DE JOINTS TORIQUES	147
CACHE-DOUILLES ET CACHE-OUTILS, POUR CARRÉ D'ENTRAÎNEMENT, ROTATION.....	148
GUIDE DE SÉLECTION DES CACHE-OUTILS, ROTATION	150
INFORMATION PRODUIT DE BASE	152

UNE LARGE GAMME DE DOUILLES ET D'EMBOUTS INDUSTRIELS SALTUS

Quelles que soient votre application et la taille des composants utilisés dans vos assemblages, nous pouvons vous aider à définir les solutions les mieux adaptées à vos besoins.

Ces articles standard sont conçus pour vous aider à optimiser vos opérations d'assemblage et à assurer un niveau de sécurité plus élevé aux opérateurs. Ils sont en stock et prêts à vous être expédiés.

Sur les 2800 références SALTUS standard présentées ici, Desoutter fournit une assistance unique pour configurer facilement une solution personnalisée.

Nouveautés de ce catalogue

- Toutes les informations dont vous avez besoin sont réunies en un seul et même endroit, dans une gamme de produits encore plus complète.
- ROTACTION : Aujourd'hui, nous donnons de plus en plus la « priorité à la sécurité » des opérateurs des usines de nos clients. En réponse à l'amélioration de la sécurité des opérateurs, nous avons presque triplé notre offre de produits ROTACTION.
- Offre d'embouts élargie pour la gamme d'outils d'assemblage à faible couple.
- Douilles dédiées pour les systèmes d'assemblage de roues.
- Valeurs de couple maximum recommandées pour chaque douille et embout (voir la page d'informations produit de base à la fin du catalogue).





HAUTE QUALITÉ ET LIVRAISON EN TEMPS ET EN HEURE DEPUIS NOTRE USINE SALTUS

Desoutter possède une usine dédiée à Tierp, en Suède, qui fabrique des douilles et embouts Saltus. Étant donné que de nombreux processus sont gérés en interne (traitement thermique, par exemple), nous bénéficions d'un contrôle total sur la production, garantissant ainsi des produits de grande qualité. Ce niveau de contrôle nous permet également de tenir nos promesses de livraison.

Solutions personnalisées à valeur ajoutée

Nous connaissons tous les risques associés à l'utilisation d'une douille incorrecte ou modifiée pour s'adapter aux contraintes d'espace. Il est possible d'étudier les dimensions spécifiques de votre environnement pour trouver des solutions sur mesure sûres et durables.

Dans notre centre de compétences, une équipe dédiée aux douilles et embouts gère l'assistance technique à la clientèle, la conception des produits et le contrôle de la production.

Si vous ne trouvez pas de solutions à vos défis d'assemblage dans ce catalogue de produits standard, notre équipe dédiée aux douilles et embouts travaillera en étroite collaboration avec vous pour développer une solution personnalisée et optimale adaptée à vos besoins.


Grâce à leur vaste expérience en matière de développement de produits spéciaux destinés à des applications d'assemblage difficiles ou inhabituelles, nos spécialistes peuvent concevoir une solution qui non seulement répond à vos besoins, mais qui contribue également à optimiser votre production et qui apporte de la valeur ajoutée à votre entreprise.

Développement des solutions du futur

Nos experts en douilles et embouts travaillent également sans relâche pour développer de nouveaux produits et solutions innovants afin de répondre aux besoins de demain en matière de serrage.

Faites-nous part de vos défis d'assemblage. Contactez votre représentant Desoutter local pour soumettre votre demande.





ROTACTION : LA SOLUTION PROFESSIONNELLE **DESOUTTER POUR UN SERRAGE PLUS SÛR**

La solution ROTACTION est la meilleure réponse aux exigences croissantes des opérations d'assemblage en matière de sécurité des opérateurs et d'outils que ne rayent pas les surfaces.

La combinaison de manchons à rotation libre et de nouveaux caches pour les connexions « outil-douille » et « rallonge-douille » améliore considérablement la sécurité des opérateurs.

ROTACTION est disponible pour un grand nombre d'outils d'assemblage Desoutter.

Les douilles couvertes ROTACTION offrent les avantages suivants :

- Utilisation plus sûre pour les travailleurs afin d'éviter les enchevêtrements et les blessures graves
- Réduction du risque d'éraflures et de marques sur les surfaces peintes
- Faible frottement
- Haute résistance à l'abrasion
- Petites dimensions extérieures pour une meilleure accessibilité aux joints

La gamme ROTACTION se compose des produits suivants :

- De nombreuses douilles, douilles porte-embouts, embouts et douilles pour vis 6 pans avec de nouveaux manchons de protection à rotation libre
- Diverses rallonges avec manchons de protection rotatifs
- Cache-douilles pour combler l'écart entre la rallonge et la douille (voir page 149)
- Cache-outils pour combler l'écart entre les outils à tête à renvoi d'angle et la douille ou la rallonge (voir page 148)

En plus d'une large gamme de produits standard, il est possible de développer des solutions personnalisées.





ENTRAÎNEMENT WING SHANK DE 4 MM DE DIAMÈTRE

Embouts, pour vis à empreinte hexagonale	11
Embouts, pour vis Torx®	11
Embouts, pour vis Torx Plus®	11
Embouts, pour vis à empreinte cruciforme	12
Embouts, pour vis Pozidriv	12
Embouts, pour vis à tête fendue	13
Porte-embouts, entraînement hexagonal type E, pour embouts Wing Shank de 4 mm de diamètre	13



EMBOUITS, POUR VIS À EMPREINTE HEXAGONALE



MM	MM	LONGUEUR L MM	COUPLE MAX. NM	NUMÉRO DE PIÈCE
Wing Shank de 4 mm de diamètre	1,5	60	0,67	4023 0002 60
Wing Shank de 4 mm de diamètre	2	60	1,6	4023 0002 61
Wing Shank de 4 mm de diamètre	2,5	60	3,1	4023 0002 62
Wing Shank de 4 mm de diamètre	3	60	5,3	4023 0002 63

EMBOUITS, POUR VIS TORX®



MM		LONGUEUR L MM	COUPLE MAX. NM	NUMÉRO DE PIÈCE
Wing Shank de 4 mm de diamètre	T2	40	0,1	4023 0002 53
Wing Shank de 4 mm de diamètre	T3	40	0,18	4023 0002 54
Wing Shank de 4 mm de diamètre	T4	40	0,26	4023 0001 90
Wing Shank de 4 mm de diamètre	T5	60	0,36	4023 0001 91
Wing Shank de 4 mm de diamètre	T6	60	0,64	4023 0001 92
Wing Shank de 4 mm de diamètre	T8	60	1,8	4023 0001 93
Wing Shank de 4 mm de diamètre	T10	60	3,2	4023 0001 94


EMBOUITS, POUR VIS TORX PLUS®





MM		LONGUEUR L MM	COUPLE MAX. NM	NUMÉRO DE PIÈCE
Wing Shank de 4 mm de diamètre	4IP	60	0,31	4023 0002 10
Wing Shank de 4 mm de diamètre	5IP	60	0,43	4023 0002 11
Wing Shank de 4 mm de diamètre	6IP	60	0,78	4023 0002 12
Wing Shank de 4 mm de diamètre	8IP	60	2,2	4023 0002 13

Torx® et Torx Plus® sont des marques déposées d'Acument Intellectual Properties. LLC.



EMBOUTS, POUR VIS À EMPREINTE CRUCIFORME



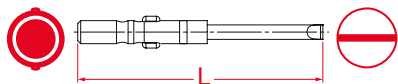
		LONGUEUR L	COUPLE MAX.	NUMÉRO DE PIÈCE
MM		MM	NM	
Wing Shank de 4 mm de diamètre	PH00	40	0,4	4023 0002 56
Wing Shank de 4 mm de diamètre	PH0	40	0,7	4023 0002 57
Wing Shank de 4 mm de diamètre	PH1	40	2,7	4023 0002 58
Wing Shank de 4 mm de diamètre	PH2	40	7,2	4023 0002 59

EMBOUTS, POUR VIS POZIDRIV



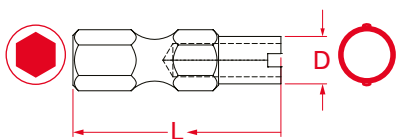
		LONGUEUR L	COUPLE MAX.	NUMÉRO DE PIÈCE
MM		MM	NM	
Wing Shank de 4 mm de diamètre	PZ0	60	0,7	4023 0002 03
Wing Shank de 4 mm de diamètre	PZ1	60	2,7	4023 0002 04
Wing Shank de 4 mm de diamètre	PZ2	60	7,2	4023 0002 55

EMBOUS, POUR VIS À TÊTE FENDUE



MM	MM	LONGUEUR L	COUPLE MAX.	NUMÉRO DE PIÈCE
Wing Shank de 4 mm de diamètre	0.3x2	40	0,25	4023 1327 03
Wing Shank de 4 mm de diamètre	0.3x2.5	40	0,32	4023 1327 04

PORTE-EMBOUS, ENTRAÎNEMENT HEXAGONAL TYPE E, POUR EMBOUTS WING SHANK DE 4 MM DE DIAMÈTRE



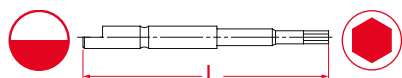
IN	MM	DIAMÈTRE DE SORTIE D	LONGUEUR L	POIDS	NUMÉRO DE PIÈCE
1/4	Wing Shank de 4 mm de diamètre	5,7	25	4	4220 0105 00

ENTRAÎNEMENT EN DEMI-LUNE DE 4 MM DE DIAMÈTRE

Embouts, pour vis à empreinte hexagonale	15
Embouts, pour vis Torx®	15
Embouts, pour vis Torx Plus®	16
Embouts, pour vis à empreinte cruciforme	16
Embouts, pour vis Pozidriv	17
Douilles pour vis 6 pans, hexagonales	17
Embouts, pour vis à tête fendue	18
Porte-embouts, entraînement en demi-lune de 4 mm de diamètre, pour embouts avec entraînement hexagonal type C, avec aimant	18

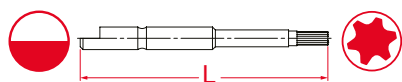


EMBOUS, POUR VIS À EMPREINTE HEXAGONALE



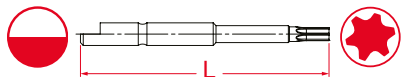
MM	MM	LONGUEUR L MM	COUPLE MAX. NM	NUMÉRO DE PIÈCE
Demi-lune de 4 mm de diamètre	1,5	44	0,67	4023 0002 41
Demi-lune de 4 mm de diamètre	2	44	1,6	4023 0002 42
Demi-lune de 4 mm de diamètre	2,5	44	3,1	4023 0002 43
Demi-lune de 4 mm de diamètre	3	44	5,3	4023 0002 44



EMBOUS, POUR VIS TORX®



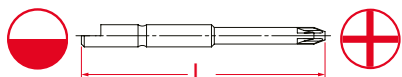
MM		LONGUEUR L MM	COUPLE MAX. NM	NUMÉRO DE PIÈCE
Demi-lune de 4 mm de diamètre	T1	44	0,07	4023 0002 32
Demi-lune de 4 mm de diamètre	T2	44	0,1	4023 0001 06
Demi-lune de 4 mm de diamètre	T3	44	0,18	4023 0001 08
Demi-lune de 4 mm de diamètre	T4	44	0,26	4023 0001 20
Demi-lune de 4 mm de diamètre	T5	44	0,36	4023 0001 22
Demi-lune de 4 mm de diamètre	T5	64	0,36	4023 0001 23
Demi-lune de 4 mm de diamètre	T6	44	0,64	4023 0001 24
Demi-lune de 4 mm de diamètre	T6	64	0,64	4023 0001 25
Demi-lune de 4 mm de diamètre	T8	44	1,8	4023 0001 26
Demi-lune de 4 mm de diamètre	T8	64	1,8	4023 0001 27
Demi-lune de 4 mm de diamètre	T10	44	3,2	4023 0001 28
Demi-lune de 4 mm de diamètre	T10	64	3,2	4023 0001 29



EMBOUTS, POUR VIS TORX®



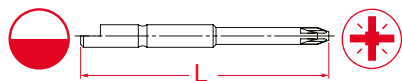
		LONGUEUR L	COUPLE MAX.	NUMÉRO DE PIÈCE
MM		MM	NM	
Demi-lune de 4 mm de diamètre	2IP	44	0,11	4023 0002 35
Demi-lune de 4 mm de diamètre	3IP	44	0,2	4023 0002 36
Demi-lune de 4 mm de diamètre	4IP	44	0,31	4023 0001 30
Demi-lune de 4 mm de diamètre	4IP	64	0,31	4023 0001 31
Demi-lune de 4 mm de diamètre	5IP	44	0,43	4023 0001 32
Demi-lune de 4 mm de diamètre	5IP	64	0,43	4023 0001 33
Demi-lune de 4 mm de diamètre	6IP	44	0,78	4023 0001 34
Demi-lune de 4 mm de diamètre	6IP	64	0,78	4023 0001 35
Demi-lune de 4 mm de diamètre	8IP	44	2,2	4023 0001 36
Demi-lune de 4 mm de diamètre	8IP	64	2,2	4023 0001 37
Demi-lune de 4 mm de diamètre	10IP	44	3,8	4023 0001 38
Demi-lune de 4 mm de diamètre	10IP	64	3,8	4023 0001 39

EMBOUTS, POUR VIS À EMPREINTE CRUCIFORME



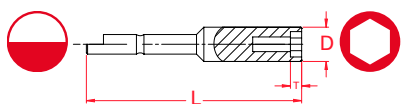
		LONGUEUR L	COUPLE MAX.	NUMÉRO DE PIÈCE
MM		MM	NM	
Demi-lune de 4 mm de diamètre	PH00	44	0,4	4023 0001 12
Demi-lune de 4 mm de diamètre	PH00	64	0,4	4023 0001 13
Demi-lune de 4 mm de diamètre	PH0	44	0,7	4023 0001 14
Demi-lune de 4 mm de diamètre	PH0	64	0,7	4023 0001 15
Demi-lune de 4 mm de diamètre	PH1	44	2,7	4023 0001 16
Demi-lune de 4 mm de diamètre	PH1	64	2,7	4023 0001 17
Demi-lune de 4 mm de diamètre	PH1	90	2,7	4023 0001 18
Demi-lune de 4 mm de diamètre	PH2	44	7,2	4023 0002 30
Demi-lune de 4 mm de diamètre	PH2	64	7,2	4023 0002 31

EMBOUTS, POUR VIS POZIDRIV



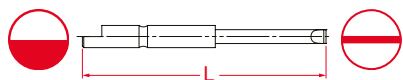
		LONGUEUR L	COUPLE MAX.	NUMÉRO DE PIÈCE
MM		MM	NM	
Demi-lune de 4 mm de diamètre	PZ0	44	0,7	4023 0002 26
Demi-lune de 4 mm de diamètre	PZ0	64	0,7	4023 0002 27
Demi-lune de 4 mm de diamètre	PZ1	44	2,7	4023 0002 28
Demi-lune de 4 mm de diamètre	PZ1	64	2,7	4023 0002 29

DOUILLES POUR VIS 6 PANS, HEXAGONALES



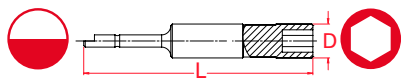
		DIAMÈTRE DE SORTIE D	LONGUEUR L	PROFONDEUR T	POIDS	COUPLE MAX.	NUMÉRO DE PIÈCE
MM	MM	MM	MM	MM	G	NM	
Demi-lune de 4 mm de diamètre	2,3	4	44	2	1	2,5	4023 0002 45
Demi-lune de 4 mm de diamètre	2,5	4	44	2	2	3	4023 0002 46
Demi-lune de 4 mm de diamètre	3	5	44	2	4	4,4	4023 0002 47
Demi-lune de 4 mm de diamètre	4	7	44	2	7	7,3	4023 0002 48
Demi-lune de 4 mm de diamètre	4,5	7	44	2,3	6	8,8	4023 0002 49
Demi-lune de 4 mm de diamètre	5	8	44	2,6	8	11	4023 0002 50
Demi-lune de 4 mm de diamètre	5,5	8	44	3	7	12	4023 0002 51



EMBOUTS, POUR VIS À TÊTE FENDUE



		LONGUEUR L	COUPLE MAX.	NUMÉRO DE PIÈCE
MM	MM	MM	NM	
Demi-lune de 4 mm de diamètre	0.3x2	44	0,25	4023 0002 37
Demi-lune de 4 mm de diamètre	0.3x2.5	44	0,32	4023 0002 38
Demi-lune de 4 mm de diamètre	0.4x3	44	0,56	4023 0002 39
Demi-lune de 4 mm de diamètre	0.5x4	44	0,77	4023 0002 40

PORTE-EMBOUTS, ENTRAÎNEMENT EN DEMI-LUNE DE 4 MM DE DIAMÈTRE, POUR EMBOUTS AVEC ENTRAÎNEMENT HEXAGONAL TYPE C, AVEC AIMANT


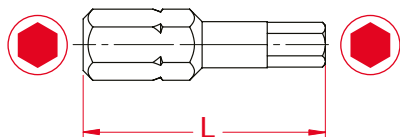


		DIAMÈTRE DE SORTIE D	LONGUEUR L	POIDS	NUMÉRO DE PIÈCE
MM	IN	MM	MM	G	
Demi-lune de 4 mm de diamètre	1/4	11,1	75	32	4023 0002 15

ENTRAÎNEMENT HEXAGONAL 1/4", TYPE C

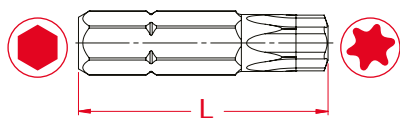
Embouts, pour vis à empreinte hexagonale	20
Embouts, pour vis Torx®	20
Embouts, pour vis Torx® (inviolables)	20
Embouts, pour vis Torx Plus®	21
Embouts, pour vis à empreinte cruciforme	21
Embouts, pour vis Pozidriv	21
Porte-embouts, entraînement en demi-lune de 4 mm de diamètre, pour embouts avec entraînement hexagonal type C, avec aimant.....	22
Porte-embouts, entraînement hexagonal type E, pour embouts avec entraînement hexagonal type C.....	22
Porte-embouts, entraînement hexagonal type E, pour embouts avec entraînement hexagonal type C, avec aimant.....	22
Porte-embouts, entraînement hexagonal type E, pour embouts avec entraînement hexagonal type C, avec aimant, ROTACTION.....	23
Porte-embouts, carré d'entraînement, pour embouts avec entraînement hexagonal type C.....	23
Porte-embouts, carré d'entraînement, pour embouts avec entraînement hexagonal type C, ROTACTION.....	23
Porte-embouts, carré d'entraînement, pour embouts avec entraînement hexagonal type C, avec aimant.....	24
Porte-embouts, carré d'entraînement, pour embouts avec entraînement hexagonal type C, avec aimant, ROTATION.....	24
Adaptateurs rapides, carré d'entraînement, pour embouts avec entraînement hexagonal type C.....	24

EMBOUTS, POUR VIS À EMPREINTE HEXAGONALE




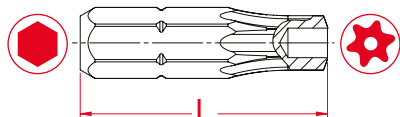
		LONGUEUR L	COUPLE MAX.	NUMÉRO DE PIÈCE
IN	MM	MM	NM	
1/4	2	25,4	1,6	4023 1318 00
1/4	2,5	25,4	3,1	4023 1319 00
1/4	3	25,4	5,3	4023 0819 00
1/4	4	25,4	13	4023 1320 00
1/4	5	25,4	25	4023 0820 00
1/4	6	25,4	43	4023 0821 00
1/4	7	25,4	49	4023 1430 00
1/4	8	25,4	49	4023 0905 00

EMBOUTS, POUR VIS TORX®



		LONGUEUR L	COUPLE MAX.	NUMÉRO DE PIÈCE
IN	MM	MM	NM	
1/4	T6	25,4	0,64	4023 0001 60
1/4	T8	25,4	1,8	4023 1329 00
1/4	T9	25,4	2,4	4023 1330 00
1/4	T10	25,4	3,2	4023 1321 00
1/4	T15	25,4	5,4	4023 1331 00
1/4	T20	25,4	8,9	4023 1322 00
1/4	T25	25,4	13	4023 1332 00
1/4	T27	25,4	19	4023 1333 00
1/4	T30	25,4	26	4023 1323 00
1/4	T40	25,4	46	4023 1334 00

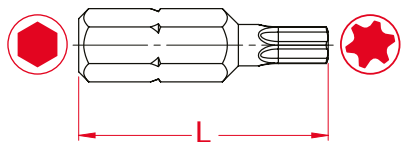
EMBOUTS, POUR VIS TORX® (INVOLABLES)



		LONGUEUR L	COUPLE MAX.	NUMÉRO DE PIÈCE
IN	MM	MM	NM	
1/4	T30H	25,4	22	4027 1025 30


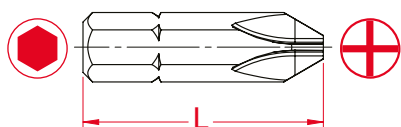
Torx® et Torx Plus® sont des marques déposées d'Acument Intellectual Properties. LLC.

EMBOUITS, POUR VIS TORX PLUS®




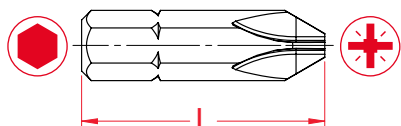
IN		LONGUEUR L	COUPLE MAX.	NUMÉRO DE PIÈCE
1/4	6IP	25,4	0,78	4023 0001 70
1/4	8IP	25,4	2,2	4023 0001 74
1/4	10IP	25,4	3,8	4023 0001 78

EMBOUITS, POUR VIS À EMPREINTE CRUCIFORME



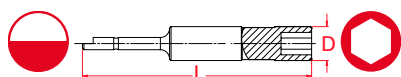
IN		LONGUEUR L	COUPLE MAX.	NUMÉRO DE PIÈCE
1/4	PH0	25,4	0,7	4023 1326 00
1/4	PH1	25,4	2,7	4023 0696 01
1/4	PH2	25,4	7,2	4023 0697 01
1/4	PH3	25,4	22	4023 0698 01

EMBOUITS, POUR VIS POZIDRIV



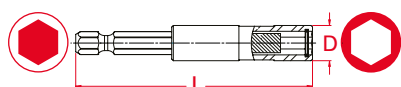
IN		LONGUEUR L	COUPLE MAX.	NUMÉRO DE PIÈCE
1/4	PZ1	25,4	2,7	4023 1101 11
1/4	PZ2	25,4	7,2	4023 1101 12
1/4	PZ3	25,4	22	4023 1101 13

PORTE-EMBOUS, ENTRAÎNEMENT EN DEMI-LUNE DE 4 MM DE DIAMÈTRE, POUR EMBOUS AVEC ENTRAÎNEMENT HEXAGONAL TYPE C, AVEC AIMANT



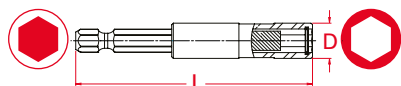
		DIAMÈTRE DE SORTIE D	LONGUEUR L	POIDS	NUMÉRO DE PIÈCE
MM	IN	MM	MM	G	
Demi-lune de 4 mm de diamètre		11,1	75	32	4023 0002 15

PORTE-EMBOUS, ENTRAÎNEMENT HEXAGONAL TYPE E, POUR EMBOUS AVEC ENTRAÎNEMENT HEXAGONAL TYPE C



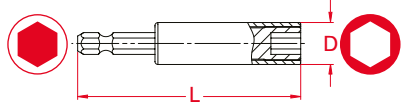
		DIAMÈTRE DE SORTIE D	LONGUEUR L	POIDS	NUMÉRO DE PIÈCE
IN	IN	MM	MM	G	
1/4	1/4	11,1	42	13	4027 1017 20
1/4	1/4	11,1	60	26	4027 1017 21

PORTE-EMBOUS, ENTRAÎNEMENT HEXAGONAL TYPE E, POUR EMBOUS AVEC ENTRAÎNEMENT HEXAGONAL TYPE C, AVEC AIMANT



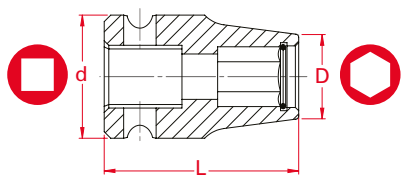
		DIAMÈTRE DE SORTIE D	LONGUEUR L	POIDS	NUMÉRO DE PIÈCE
IN	IN	MM	MM	G	
1/4	1/4	11,1	60	30	4027 1017 29
1/4	1/4	11,1	75	36	4023 1208 01
1/4	1/4	11,1	102	45	4023 1208 02
1/4	1/4	11,1	150	48	4023 1209 00

PORTE-EMBOUTS, ENTRAÎNEMENT HEXAGONAL TYPE E, POUR EMBOUTS AVEC ENTRAÎNEMENT HEXAGONAL TYPE C, AVEC AIMANT, ROTATION



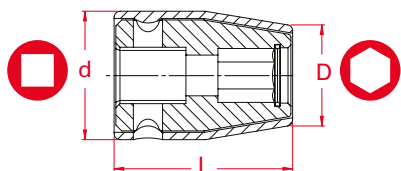
IN	IN	DIAMÈTRE DE SORTIE D MM	LONGUEUR L MM	POIDS G	NUMÉRO DE PIÈCE	RÉFÉRENCE DES MANCHONS DE RECHANGE
1/4	1/4	14	60	35	4027 1017 49	4027 2984 98
1/4	1/4	14	75	40	4027 1017 40	4027 2984 89
1/4	1/4	14	102	50	4027 1017 41	4027 2984 91
1/4	1/4	14	150	70	4027 1017 42	4027 2984 90

PORTE-EMBOUTS, CARRÉ D'ENTRAÎNEMENT, POUR EMBOUTS AVEC ENTRAÎNEMENT HEXAGONAL TYPE C



IN	IN	DIAMÈTRE D'ENTRÉE D MM	DIAMÈTRE DE SORTIE D MM	LONGUEUR L MM	POIDS G	NUMÉRO DE PIÈCE	RÉF. DES BROCHES ET JOINTS TORIQUES
1/4	1/4	13	11	25	16	4027 1135 00	Z
3/8	1/4	19	11	30	37	4027 1235 00	(O)
1/2	1/4	25	11	35	60	4027 1335 00	Régime


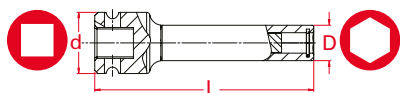
PORTE-EMBOUTS, CARRÉ D'ENTRAÎNEMENT, POUR EMBOUTS AVEC ENTRAÎNEMENT HEXAGONAL TYPE C, ROTATION



IN	IN	DIAMÈTRE D'ENTRÉE D MM	DIAMÈTRE DE SORTIE D MM	LONGUEUR L MM	POIDS G	NUMÉRO DE PIÈCE	RÉFÉRENCE DES CACHE-DOUILLES	RÉFÉRENCE DES MANCHONS DE RECHANGE
1/4	1/4	16	14	25	20	4027 1135 70	C16	4027 2984 80
3/8	1/4	22	14	30	35	4027 1235 70	C22	4027 2980 84
1/2	1/4	28	14	35	80	4027 1335 70	C28	4027 2984 86

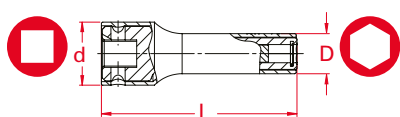
*Manchons de rechange fournis par jeu de 2 pièces. Instructions d'assemblage incluses.

PORTE-EMBOUS, CARRÉ D'ENTRAÎNEMENT, POUR EMBOUTS AVEC ENTRAÎNEMENT HEXAGONAL TYPE C, AVEC AIMANT



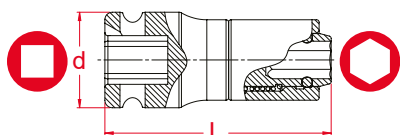
IN	IN	DIAMÈTRE D'ENTRÉE D MM	DIAMÈTRE DE SORTIE D MM	LONGUEUR L MM	POIDS G	NUMÉRO DE PIÈCE	RÉF. DES BROCHES ET JOINTS TORIQUES
1/4	1/4	13	11	44	30	4027 2000 80	Z
3/8	1/4	19	11	68	60	4027 1235 90	(O)
1/2	1/4	25	11	70	80	4027 1335 90	Régime

PORTE-EMBOUS, CARRÉ D'ENTRAÎNEMENT, POUR EMBOUTS AVEC ENTRAÎNEMENT HEXAGONAL TYPE C, AVEC AIMANT, ROTATION



IN	IN	DIAMÈTRE D'ENTRÉE D MM	DIAMÈTRE DE SORTIE D MM	LONGUEUR L MM	POIDS G	NUMÉRO DE PIÈCE	RÉFÉRENCE DES CACHE-DOUILLES	RÉFÉRENCE DES MANCHONS DE RECHANGE
1/4	1/4	16	14	44	35	4027 1135 80	C16	4027 2984 88
3/8	1/4	22	14	68	70	4027 1235 80	C22	4027 2984 94
1/2	1/4	28	14	70	95	4027 1335 80	C28	4027 2984 96

ADAPTATEURS RAPIDES, CARRÉ D'ENTRAÎNEMENT, POUR EMBOUTS AVEC ENTRAÎNEMENT HEXAGONAL TYPE C



IN	IN	DIAMÈTRE D'ENTRÉE D MM	LONGUEUR L MM	POIDS G	NUMÉRO DE PIÈCE	RÉF. DES BROCHES ET JOINTS TORIQUES
3/8	1/4	19	45	56	4027 1236 00	(O)
1/2	1/4	25	55	94	4027 1336 00	Régime

*Manchons de rechange fournis par jeu de 2 pièces. Instructions d'assemblage incluses.




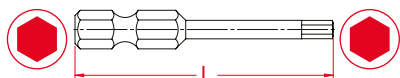
ENTRAÎNEMENT HEXAGONAL 1/4", TYPE E

Embouts, pour vis à empreinte hexagonale	26
Embouts, pour vis Torx®	26
Embouts, pour vis Torx®, avec aimant en forme d'anneau, ROTACTION	27
Embouts, pour vis Torx Plus®	27
Embouts, pour vis à empreinte cruciforme	28
Embouts, pour vis Pozidriv	28
Embouts, pour vis à tête fendue	29
Embouts, pour vis à tête fendue, avec manchon de guidage	29
Douilles pour vis 6 pans, hexagonales	30
Douilles pour vis 6 pans, hexagonales, ROTACTION	30
Douilles pour vis 6 pans, hexagonales, avec aimant	31
Douilles pour vis 6 pans, hexagonales, avec aimant, ROTACTION	31
Douilles pour vis 6 pans, hexagonales, avec aimant sur ressort*	32
Douilles pour vis 6 pans, hexagonales, avec aimant sur ressort, *ROTATION	32
Douilles pour vis 6 pans, pour vis Torx®	33
Douilles pour vis 6 pans, pour vis Torx®, ROTATION	33
Douilles pour vis 6 pans, pour vis Torx®, avec aimant	34
Douilles pour vis 6 pans, pour vis Torx®, avec aimant, ROTATION	34
Adaptateurs, carré à ergot	35
Adaptateurs, carré à ergot, ROTATION	35
Porte-embouts, entraînement hexagonal type E, pour embouts Wing Shank de 4 mm de diamètre	35
Porte-embouts, entraînement hexagonal type E, pour embouts avec entraînement hexagonal type C	36
Porte-embouts, entraînement hexagonal type E, pour embouts avec entraînement hexagonal type C, avec aimant	36
Porte-embouts, entraînement hexagonal type E, pour embouts avec entraînement hexagonal type C, avec aimant, ROTATION	36
Adaptateurs rapides, carré d'entraînement, pour embouts avec entraînement hexagonal type E	37
Adaptateurs rapides, carré d'entraînement, pour embouts avec entraînement hexagonal type E, ROTATION	37

Desoutter

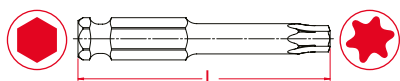


EMBOUTS, POUR VIS À EMPREINTE HEXAGONALE



		LONGUEUR L	POIDS	COUPLE MAX.	NUMÉRO DE PIÈCE
IN	MM	MM	G	NM	
1/4	2	49	5	1,6	4023 1311 00
1/4	2,5	49	6	3,1	4023 1312 00
1/4	3	49	7	5,3	4023 0710 00
1/4	4	49	8	13	4023 0711 00
1/4	5	49	9	25	4023 0712 00
1/4	6	49	10	43	4027 1038 06
1/4	8	49	16	49	4023 1369 00
1/4	10	49	19	49	4023 1370 00
IN	IN				
1/4	1/4	49	11	49	4023 0906 00

EMBOUTS, POUR VIS TORX®



		LONGUEUR L	POIDS	COUPLE MAX.	NUMÉRO DE PIÈCE
IN		MM	G	NM	
1/4	T5	49	6	0,36	4023 0002 16
1/4	T5	70	8	0,36	4023 0002 17
1/4	T6	49	8	0,64	4023 0001 61
1/4	T6	70	10	0,64	4023 0001 62
1/4	T6	89	12	0,64	4023 0001 63
1/4	T7	49	8	1,2	4023 0002 18
1/4	T7	70	10	1,2	4023 0002 19
1/4	T8	49	8	1,8	4023 2220 21
1/4	T8	89	12	1,8	4023 2235 21
1/4	T9	49	8	2,4	4023 2220 22
1/4	T9	89	12	2,4	4023 2235 22
1/4	T10	49	8	3,2	4023 2220 23
1/4	T10	89	12	3,2	4023 2235 23
1/4	T15	49	9	5,4	4023 2220 24
1/4	T15	89	13	5,4	4023 2235 24
1/4	T20	49	9	8,9	4023 2220 25
1/4	T20	89	13	8,9	4023 2235 25
1/4	T25	49	11	13	4023 2220 26
1/4	T25	70	14	13	4027 1090 25
1/4	T25	89	17	13	4023 2235 26
1/4	T27	49	11	19	4023 2220 27
1/4	T27	89	17	19	4023 2235 27
1/4	T30	49	13	26	4023 2220 28
1/4	T30	70	17	26	4027 1090 30
1/4	T30	89	21	26	4023 2235 28
1/4	T40	89	23	46	4023 2235 29

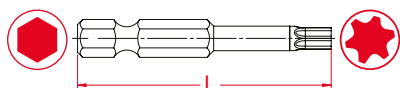
Torx® et Torx Plus® sont des marques déposées d'Acument Intellectual Properties. LLC.

EMBOUITS, POUR VIS TORX®, AVEC AIMANT EN FORME D'ANNEAU, ROTACTION



IN		DIAMÈTRE DE SORTIE D	LONGUEUR L	PROFONDEUR T	POIDS	COUPLE MAX.	NUMÉRO DE PIÈCE
		MM	MM	MM	G	NM	
1/4	T10	9,7	150	2,1	38	3,2	4027 1043 11
1/4	T20	11,2	50	2,3	15	8,9	4027 1040 21
1/4	T20	11,2	75	2,3	20	8,9	4027 1041 21
1/4	T20	11,7	100	2,3	28	8,9	4027 1042 21
1/4	T20	11,8	150	2,3	40	8,9	4027 1043 21
1/4	T25	11,2	50	3	15	13	4027 1040 26
1/4	T25	11,2	75	3	20	13	4027 1041 26
1/4	T25	11,7	100	3	28	13	4027 1042 26
1/4	T25	11,8	150	3	40	13	4027 1043 26
1/4	T30	13,2	50	3,2	19	26	4027 1040 31
1/4	T30	13,2	75	3,2	25	26	4027 1041 31
1/4	T30	13,7	100	3,2	32	26	4027 1042 31
1/4	T30	13,8	150	3,2	48	26	4027 1043 31

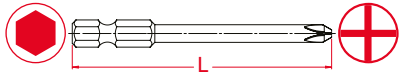
EMBOUITS, POUR VIS TORX PLUS®





IN		LONGUEUR L	COUPLE MAX.	NUMÉRO DE PIÈCE
		MM	NM	
1/4	5IP	49	0,43	4023 0002 20
1/4	5IP	70	0,43	4023 0002 21
1/4	6IP	49	0,78	4023 0001 71
1/4	6IP	70	0,78	4023 0001 72
1/4	6IP	89	0,78	4023 0001 73
1/4	7IP	49	1,5	4023 0002 23
1/4	7IP	70	1,5	4023 0002 24
1/4	7IP	89	1,5	4023 0002 25
1/4	8IP	49	2,2	4023 0001 75
1/4	8IP	70	2,2	4023 0001 76
1/4	8IP	89	2,2	4023 0001 77
1/4	10IP	49	3,8	4023 0001 79
1/4	10IP	70	3,8	4023 0001 80
1/4	10IP	89	3,8	4023 0001 81

Torx® et Torx Plus® sont des marques déposées d'Acument Intellectual Properties. LLC.



EMBOUTS, POUR VIS À EMPREINTE CRUCIFORME



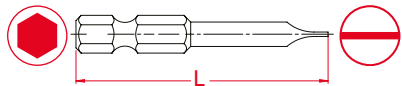
		LONGUEUR L	POIDS	COUPLE MAX.	NUMÉRO DE PIÈCE
IN		MM	G	NM	
1/4	PH00	49	7	0,4	4023 0001 51
1/4	PH00	70	8	0,4	4023 0001 52
1/4	PH0	49	7	0,7	4023 1325 00
1/4	PH1	49	8	2,7	4023 2320 21
1/4	PH1	70	10	2,7	4023 2327 21
1/4	PH1	89	12	2,7	4023 2335 21
1/4	PH1	152	21	2,7	4023 2360 21
1/4	PH2	49	12	7,2	4023 2320 22
1/4	PH2	70	16	7,2	4023 2327 22
1/4	PH2	89	18	7,2	4023 2335 22
1/4	PH2	152	36	7,2	4023 2360 22
1/4	PH3	49	13	22	4023 2320 23
1/4	PH3	70	17	22	4023 2327 23
1/4	PH3	89	27	22	4023 2335 23
1/4	PH3	150	42	22	4023 2360 23

EMBOUTS, POUR VIS POZIDRIV



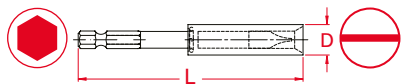
		LONGUEUR L	POIDS	COUPLE MAX.	NUMÉRO DE PIÈCE
IN		MM	G	NM	
1/4	PZ0	49	7	0,7	4023 0001 41
1/4	PZ0	70	9	0,7	4023 0001 42
1/4	PZ1	49	8	2,7	4023 2420 21
1/4	PZ1	70	10	2,7	4023 2427 21
1/4	PZ1	89	12	2,7	4023 2435 21
1/4	PZ2	49	12	7,2	4023 2420 22
1/4	PZ2	70	16	7,2	4023 2427 22
1/4	PZ2	89	18	7,2	4023 2435 22
1/4	PZ3	49	13	22	4023 2420 23
1/4	PZ3	89	27	22	4023 2435 23



EMBOUS, POUR VIS À TÊTE FENDUE



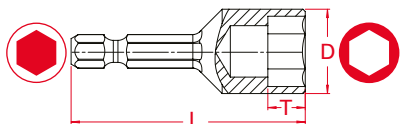
		LONGUEUR L	POIDS	COUPLE MAX.	NUMÉRO DE PIÈCE
IN	MM	MM	G	NM	
1/4	0.66x3.4	49	6	0,98	4023 2020 21
1/4	0.66x3.4	70	9	0,98	4023 2030 21
1/4	0.76x3.8	49	7	2	4023 2020 23
1/4	0.76x3.8	76	11	2	4023 2030 23
1/4	0.86x4.75	49	10	2,7	4023 2020 24
1/4	0.86x4.75	76	12	2,7	4023 2030 24
1/4	0.91x6.35	49	11	4,3	4023 2020 26
1/4	1.07x6.99	49	12	7,4	4023 2020 27
1/4	1.17x7.9	49	13	9	4023 2020 28
1/4	1.27x9.1	49	13	16	4023 2020 29

EMBOUS, POUR VIS À TÊTE FENDUE, AVEC MANCHON DE GUIDAGE



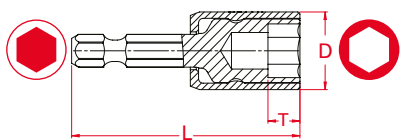
		DIAMÈTRE DE SORTIE D	LONGUEUR L	POIDS	COUPLE MAX.	NUMÉRO DE PIÈCE
IN	MM	MM	MM	G	NM	
1/4	0.91x5	9,5	95	29	3,5	4023 0683 00
1/4	0.97x6.12	11,1	95	39	4,7	4023 1313 00
1/4	1.07x7	12,7	95	49	7,4	4023 0684 00
1/4	1.17x9	14,2	95	66	9	4023 0949 00
1/4	1.27x10	15,8	98	78	16	4023 0685 00

DOUILLES POUR VIS 6 PANS, HEXAGONALES



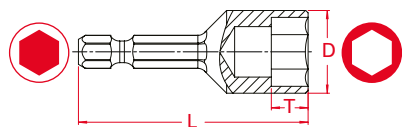
IN		MM		DIAMÈTRE DE SORTIE D	LONGUEUR L	PROFONDEUR T	POIDS G	COUPLE MAX. NM	NUMÉRO DE PIÈCE
1/4		5,5		9	50	4	15	12	4027 1000 55
1/4		7		11	50	5	19	19	4027 1000 07
1/4		7		11,5	100	5	40	19	4027 1002 07
1/4		7		11,5	150	5	62	19	4027 1003 07
1/4		7		11,5	200	5	78	19	4027 1004 07
1/4		8		12	50	6	20	24	4027 1000 08
1/4		8		12,7	75	6	32	24	4027 1001 08
1/4		8		12,7	100	6	41	24	4027 1002 08
1/4		8		12,7	150	6	60	24	4027 1003 08
1/4		8		12,7	200	6	82	24	4027 1004 08
1/4		10		14,2	50	7	31	34	4027 1000 10
1/4		10		14,5	75	7	37	34	4027 1001 10
1/4		10		14,5	100	7	45	34	4027 1002 10
1/4		10		14,5	150	7	68	34	4027 1003 10
1/4		10		14,5	200	7	83	34	4027 1004 10
1/4		11		16	50	8	36	40	4027 1000 11
1/4		13		18	50	8	42	49	4027 1000 13
1/4		13		18	100	8	47	49	4027 1002 13
1/4		13		18	150	8	75	49	4027 1003 13
1/4		13		18	200	8	92	49	4027 1004 13
1/4		15		20,6	100	10	68	49	4027 1002 15
1/4		17		23,1	100	11	90	49	4027 1002 17

DOUILLES POUR VIS 6 PANS, HEXAGONALES, ROTATION



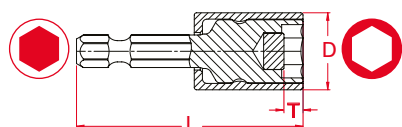
IN		MM		DIAMÈTRE DE SORTIE D	LONGUEUR L	PROFONDEUR T	POIDS G	COUPLE MAX. NM	RÉFÉRENCE	RÉFÉRENCE DES MANCHONS DE RECHANGE
1/4		7		13,5	50	5	20	19	4027 1087 07	4027 2984 35
1/4		8		14,8	50	6	22	24	4027 1087 08	4027 2980 15
1/4		10		17	50	7	25	34	4027 1087 10	4027 2980 16
1/4		10		17,3	100	7	50	34	4027 1074 10	4027 2981 72
1/4		13		20,8	50	8	30	49	4027 1087 13	4027 2980 17
1/4		13		20,8	100	8	70	49	4027 1074 13	4027 2984 77
1/4		15		23,3	100	10	70	49	4027 1074 15	4027 2984 78
1/4		17		25,8	100	11	100	49	4027 1074 17	4027 2984 79

DOUILLES POUR VIS 6 PANS, HEXAGONALES, AVEC AIMANT



IN		MM		DIAMÈTRE DE SORTIE D	LONGUEUR L	PROFONDEUR T	POIDS G	COUPLE MAX. NM	NUMÉRO DE PIÈCE
1/4		5,5		9	50	2,1	16	12	4027 1005 55
1/4		7		11	50	2,8	23	19	4027 1005 07
1/4		7		11,5	75	2,8	32	19	4027 1006 07
1/4		7		11,5	100	2,8	50	19	4027 1007 07
1/4		7		11,5	150	2,8	62	19	4027 1008 07
1/4		8		12	50	3,5	27	24	4027 1005 08
1/4		8		12,7	75	3,5	35	24	4027 1006 08
1/4		8		12,7	100	3,5	45	24	4027 1007 08
1/4		8		12,7	150	3,5	62	24	4027 1008 08
1/4		10		14,2	50	4,2	29	34	4027 1005 10
1/4		10		14,5	75	4,2	39	34	4027 1006 10
1/4		10		14,5	100	4,2	50	34	4027 1007 10
1/4		10		14,5	150	4,2	77	34	4027 1008 10
1/4		11		16	50	4,9	39	40	4027 1005 11
1/4		12		17	50	5,6	40	46	4027 1005 12
1/4		13		18	50	6	50	49	4027 1005 13
1/4		13		18	75	6	49	49	4027 1006 13
1/4		13		18	100	6	62	49	4027 1007 13
1/4		13		18	150	6	80	49	4027 1008 13

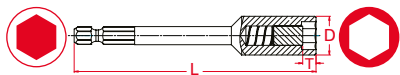
DOUILLES POUR VIS 6 PANS, HEXAGONALES, AVEC AIMANT, ROTATION



IN		MM		DIAMÈTRE DE SORTIE D	LONGUEUR L	PROFONDEUR T	POIDS G	COUPLE MAX. NM	NUMÉRO DE PIÈCE	RÉFÉRENCE DES MANCHONS DE RECHANGE
1/4		7		14,3	100	2,8	40	19	4027 1067 07	4027 2984 44
1/4		8		14,8	50	3,5	20	24	4027 1077 08	4027 2986 00
1/4		8		15,5	75	3,5	37	24	4027 1066 08	4027 2980 21
1/4		8		15,5	100	3,5	50	24	4027 1067 08	4027 2984 41
1/4		8		15,5	150	3,5	70	24	4027 1068 08	4027 2984 42
1/4		10		17	50	4,2	29	34	4027 1077 10	4027 2985 99
1/4		10		17,3	75	4,2	43	34	4027 1066 10	4027 2980 22
1/4		10		17,3	100	4,2	60	34	4027 1067 10	4027 2984 40
1/4		10		17,3	150	4,2	80	34	4027 1068 10	4027 2984 43
1/4		13		20,8	50	6	40	49	4027 1077 13	4027 2985 02
1/4		13		20,8	75	6	56	49	4027 1066 13	4027 2980 23
1/4		13		20,8	100	6	70	49	4027 1067 13	4027 2984 39

*Manchons de rechange fournis par jeu de 2 pièces. Instructions d'assemblage incluses.

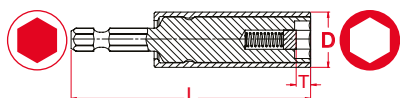
DOUILLE POUR VIS 6 PANS, HEXAGONALES, AVEC AIMANT SUR RESSORT*



IN	MM	DIAMÈTRE DE SORTIE D		LONGUEUR L	PROFONDEUR T	POIDS	MAX. COUPLE	REFERENCE
		MM	MM	MM	MM	G	NM	
1/4	7		11,5	75	3,5	36	19	4027 1063 07
1/4	7		11,5	100	3,5	48	19	4027 1009 07
1/4	8		12,7	75	4	41	24	4027 1063 08
1/4	8		12,7	100	4	51	24	4027 1009 08
1/4	8		12,7	150	4	68	24	4027 1010 08
1/4	8		12,7	200	4	95	24	4027 1064 08
1/4	8		12,7	250	4	112	24	4027 1065 08
1/4	10		14,5	75	4,5	43	34	4027 1063 10
1/4	10		14,5	100	4,5	57	34	4027 1009 10
1/4	10		14,5	150	4,5	77	34	4027 1010 10
1/4	10		14,5	200	4,5	96	34	4027 1064 10
1/4	10		14,5	250	4,5	116	34	4027 1065 10
1/4	12		17	75	6	65	46	4027 1063 12
1/4	12		17	100	6	77	46	4027 1009 12
1/4	12		17	150	6	101	46	4027 1010 12
1/4	12		17	200	6	125	46	4027 1064 12
1/4	12		17	250	6	149	46	4027 1065 12
1/4	13		18	75	6,5	72	49	4027 1063 13
1/4	13		18	100	6,5	82	49	4027 1009 13
1/4	13		18	150	6,5	106	49	4027 1010 13
1/4	13		18	200	6,5	130	49	4027 1064 13
1/4	13		18	250	6,5	154	49	4027 1065 13
1/4	14		19	75	7	74	49	4027 1063 14
1/4	14		19	100	7	83	49	4027 1009 14
1/4	14		19	150	7	110	49	4027 1010 14
1/4	14		19	200	7	135	49	4027 1064 14
1/4	14		19	250	7	160	49	4027 1065 14

* Course du ressort d'environ 20 mm

DOUILLES POUR VIS 6 PANS, HEXAGONALES, AVEC AIMANT SUR RESSORT,* ROTATION

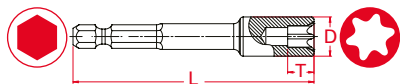


IN	MM	DIAMÈTRE DE SORTIE D		LONGUEUR L	PROFONDEUR T	POIDS	COUPLE MAX.	REFERENCE	REFERENCE DES MANCHONS DE RECHANGE
		MM	MM	MM	MM	G	NM		
1/4	7		14,5	75	3,5	40	19	4027 1085 07	4027 2981 58
1/4	7		14,5	100	3,5	58	19	4027 1084 07	4027 2981 55
1/4	8		15,5	75	4	41	24	4027 1085 08	4027 2980 24
1/4	8		15,5	100	4	60	24	4027 1084 08	4027 2981 54
1/4	10		17,3	75	4,5	48	34	4027 1085 10	4027 2980 25
1/4	10		17,3	100	4,5	66	34	4027 1084 10	4027 2981 56
1/4	13		20,8	75	6,5	72	49	4027 1085 13	4027 2980 26
1/4	13		20,8	100	6,5	100	49	4027 1084 13	4027 2984 36

* Course du ressort d'environ 20 mm

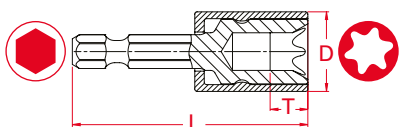
**Manchons de rechange fournis par jeu de 2 pièces. Instructions d'assemblage incluses.

DOUILLES POUR VIS 6 PANS, POUR VIS TORX®



		DIAMÈTRE DE SORTIE D	LONGUEUR L	PROFONDEUR T	POIDS	COUPLE MAX.	NUMÉRO DE PIÈCE
IN		MM	MM	MM	G	NM	
1/4	E6	8,7	50	4,4	17	10	4027 1070 06
1/4	E6	8,7	75	4,4	24	10	4027 1071 06
1/4	E6	8,7	100	4,4	30	10	4027 1086 06
1/4	E7	9,2	50	5,6	18	15	4027 1070 07
1/4	E7	9,2	75	5,6	26	15	4027 1071 07
1/4	E7	9,2	100	5,6	43	15	4027 1086 07
1/4	E8	9,7	50	6	19	28	4027 1070 08
1/4	E8	9,7	75	6	27	28	4027 1071 08
1/4	E8	9,7	100	6	40	28	4027 1086 08
1/4	E10	12,2	50	7	20	49	4027 1070 10
1/4	E10	12,2	75	7,2	28	49	4027 1071 10
1/4	E10	12,2	100	7,2	35	49	4027 1086 10
1/4	E12	14,2	50	8,3	31	49	4027 1070 12
1/4	E12	14,2	75	8,3	45	49	4027 1071 12
1/4	E12	14,2	100	8,3	58	49	4027 1086 12

DOUILLES POUR VIS 6 PANS, POUR VIS TORX®, ROTATION

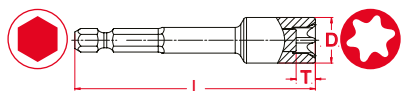


		DIAMÈTRE DE SORTIE D	LONGUEUR L	PROFONDEUR T	POIDS	COUPLE MAX.	NUMÉRO DE PIÈCE	RÉFÉRENCE DES MANCHONS DE RECHANGE
IN		MM	MM	MM	G	NM		
1/4	E6	11,5	50	5,4	18	10	4027 1073 06	4027 2984 38
1/4	E6	11,5	75	5,4	25	10	4027 1080 06	4027 2984 50
1/4	E6	11,5	100	5,4	31	10	4027 1083 06	4027 2984 60
1/4	E7	12	50	5,6	19	15	4027 1073 07	4027 2984 37
1/4	E7	12	75	6,6	27	15	4027 1080 07	4027 2984 51
1/4	E7	12	100	6,6	44	15	4027 1083 07	4027 2984 61
1/4	E8	12,9	50	6	20	28	4027 1073 08	4027 2980 27
1/4	E8	12,9	75	6,6	28	28	4027 1080 08	4027 2984 52
1/4	E8	12,9	100	7	41	28	4027 1083 08	4027 2984 62
1/4	E10	15	50	7,4	21	49	4027 1073 10	4027 2980 28
1/4	E10	15	75	8,2	29	49	4027 1080 10	4027 2984 53
1/4	E10	15	100	8,2	36	49	4027 1083 10	4027 2984 63
1/4	E12	17	50	8,3	32	49	4027 1073 12	4027 2980 29
1/4	E12	17	75	9,3	46	49	4027 1080 12	4027 2984 54
1/4	E12	17	100	9,3	59	49	4027 1083 12	4027 2984 64

*Manchons de rechange fournis par jeu de 2 pièces. Instructions d'assemblage incluses.

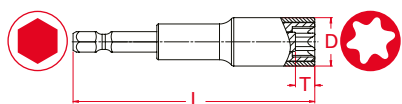
Torx® et Torx Plus® sont des marques déposées d'Acument Intellectual Properties, LLC.

DOUILLES POUR VIS 6 PANS, POUR VIS TORX®, AVEC AIMANT



IN		DIAMÈTRE DE SORTIE D	LONGUEUR L	PROFONDEUR T	POIDS	COUPLE MAX.	NUMÉRO DE PIÈCE
MM		MM	MM	MM	G	NM	
1/4	E6	8,7	50	4	23	10	4027 1070 56
1/4	E6	8,7	75	4	30	10	4027 1071 56
1/4	E6	8,7	100	4	36	10	4027 1086 56
1/4	E7	9,2	50	4,5	25	15	4027 1070 57
1/4	E7	9,2	75	4,5	33	15	4027 1071 57
1/4	E7	9,2	100	4,5	50	15	4027 1086 57
1/4	E8	9,7	50	5,5	27	28	4027 1070 58
1/4	E8	9,7	75	5,5	35	28	4027 1071 58
1/4	E8	9,7	100	5,5	48	28	4027 1086 58
1/4	E10	12,2	50	6	29	49	4027 1070 60
1/4	E10	12,2	75	6	38	49	4027 1071 60
1/4	E10	12,2	100	6	44	49	4027 1086 60
1/4	E12	14,2	50	6	41	49	4027 1070 62
1/4	E12	14,2	75	6	55	49	4027 1071 62
1/4	E12	14,2	100	6	68	49	4027 1086 62

DOUILLES POUR VIS 6 PANS, POUR VIS TORX®, AVEC AIMANT, ROTATION

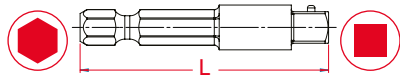


IN		DIAMÈTRE DE SORTIE D	LONGUEUR L	PROFONDEUR T	POIDS	COUPLE MAX.	RÉFÉRENCE	RÉFÉRENCE DES MANCHONS DE RECHANGE
MM		MM	MM	MM	G	NM		
1/4	E6	11,5	50	4	24	10	4027 1073 56	4027 2984 45
1/4	E6	11,5	75	4	31	10	4027 1080 56	4027 2984 55
1/4	E6	11,5	100	4	37	10	4027 1083 56	4027 2984 65
1/4	E7	12	50	4,5	26	15	4027 1073 57	4027 2984 46
1/4	E7	12	75	4,5	34	15	4027 1080 57	4027 2984 56
1/4	E7	12	100	4,5	51	15	4027 1083 57	4027 2984 66
1/4	E8	12,9	50	5,5	28	28	4027 1073 58	4027 2984 47
1/4	E8	12,9	75	5,5	36	28	4027 1080 58	4027 2984 57
1/4	E8	12,9	100	5,5	49	28	4027 1083 58	4027 2984 67
1/4	E10	15	50	6	30	49	4027 1073 60	4027 2984 48
1/4	E10	15	75	6	38	49	4027 1080 60	4027 2984 58
1/4	E10	15	100	6	45	49	4027 1083 60	4027 2984 68
1/4	E12	17	50	6	42	49	4027 1073 62	4027 2984 49
1/4	E12	17	75	6	56	49	4027 1080 62	4027 2984 59
1/4	E12	17	100	6	69	49	4027 1083 62	4027 2984 69

*Manchons de rechange fournis par jeu de 2 pièces. Instructions d'assemblage incluses.

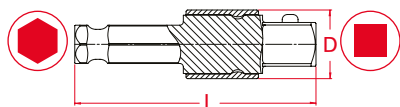
Torx® et Torx Plus® sont des marques déposées d'Acument Intellectual Properties, LLC.

ADAPTATEURS, CARRÉ À ERGOT



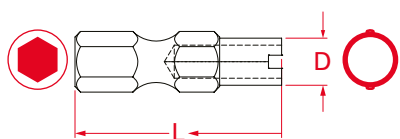
		LONGUEUR L	POIDS	NUMÉRO DE PIÈCE
IN	IN	MM	G	
1/4	1/4	50	15	4027 1017 00
1/4	1/4	75	24	4027 1017 01
1/4	1/4	100	34	4027 1017 02
1/4	1/4	125	44	4027 1017 03
1/4	1/4	150	54	4027 1017 04
1/4	3/8	50	22	4027 1017 10
1/4	3/8	75	46	4027 1017 11
1/4	3/8	100	71	4027 1017 12
1/4	3/8	125	96	4027 1017 13
1/4	3/8	150	121	4027 1017 14

ADAPTATEURS, CARRÉ AVEC SYSTÈME ERGOT, ROTATION



		LONGUEUR L	POIDS	NUMÉRO DE PIÈCE	RÉFÉRENCE DES MANCHONS DE RECHANGE
IN	IN	MM	G		
1/4	1/4	50	20	4027 1017 05	4027 2984 82
1/4	1/4	75	30	4027 1017 06	4027 2984 83
1/4	1/4	100	41	4027 1017 07	4027 2981 74
1/4	1/4	125	52	4027 1017 08	4027 2984 81
1/4	1/4	150	63	4027 1017 09	4027 2981 81
1/4	3/8	50	28	4027 1017 15	4027 2984 84
1/4	3/8	75	53	4027 1017 16	4027 2981 52
1/4	3/8	100	79	4027 1017 17	4027 2981 53
1/4	3/8	125	105	4027 1017 18	4027 2984 85
1/4	3/8	150	131	4027 1017 19	4027 2981 78

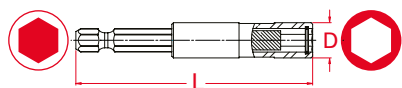
PORTE-EMBOUTS, ENTRAÎNEMENT HEXAGONAL TYPE E, POUR EMBOUTS WING SHANK DE 4 MM DE DIAMÈTRE



		DIAMÈTRE DE SORTIE D	LONGUEUR L	POIDS	NUMÉRO DE PIÈCE
IN	MM	MM	MM	G	
1/4	Wing Shank de 4 mm de diamètre	5,7	25	4	4220 0105 00

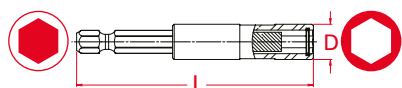
*Manchons de rechange fournis par jeu de 2 pièces. Instructions d'assemblage incluses.

PORTE-EMBOUTS, ENTRAÎNEMENT HEXAGONAL TYPE E, POUR EMBOUTS AVEC ENTRAÎNEMENT HEXAGONAL TYPE C



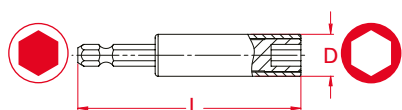
IN	IN	DIAMÈTRE DE SORTIE D MM	LONGUEUR L MM	POIDS G	NUMÉRO DE PIÈCE
1/4	1/4	11,1	42	13	4027 1017 20
1/4	1/4	11,1	60	26	4027 1017 21

PORTE-EMBOUTS, ENTRAÎNEMENT HEXAGONAL TYPE E, POUR EMBOUTS AVEC ENTRAÎNEMENT HEXAGONAL TYPE C, AVEC AIMANT



IN	IN	DIAMÈTRE DE SORTIE D MM	LONGUEUR L MM	POIDS G	NUMÉRO DE PIÈCE
1/4	1/4	11,1	60	30	4027 1017 29
1/4	1/4	11,1	75	36	4023 1208 01
1/4	1/4	11,1	102	45	4023 1208 02
1/4	1/4	11,1	150	48	4023 1209 00

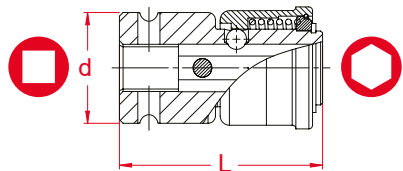
PORTE-EMBOUTS, ENTRAÎNEMENT HEXAGONAL TYPE E, POUR EMBOUTS AVEC ENTRAÎNEMENT HEXAGONAL TYPE C, AVEC AIMANT, ROTACTION



IN	IN	DIAMÈTRE DE SORTIE D MM	LONGUEUR L MM	POIDS G	RÉFÉRENCE	RÉFÉRENCE DES MANCHONS DE RECHANGE
1/4	1/4	14	60	35	4027 1017 49	4027 2984 98
1/4	1/4	14	75	40	4027 1017 40	4027 2984 89
1/4	1/4	14	102	50	4027 1017 41	4027 2984 91
1/4	1/4	14	150	70	4027 1017 42	4027 2984 90

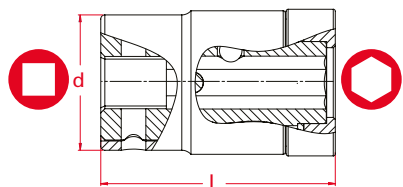
*Manchons de rechange fournis par jeu de 2 pièces. Instructions d'assemblage incluses.

ADAPTATEURS RAPIDES, CARRÉ
D'ENTRAÎNEMENT, POUR EMBOUTS AVEC
ENTRAÎNEMENT HEXAGONAL TYPE E



		DIAMÈTRE D'ENTRÉE D	LONGUEUR L	POIDS G	RÉF. DES BROCHES ET JOINTS TORIQUES	NUMÉRO DE PIÈCE
		MM	MM	G		
3/8	1/4	22	46	53	X	4027 1236 01


ADAPTATEURS RAPIDES, CARRÉ
D'ENTRAÎNEMENT, POUR EMBOUTS AVEC
ENTRAÎNEMENT HEXAGONAL TYPE E,
ROTACTION




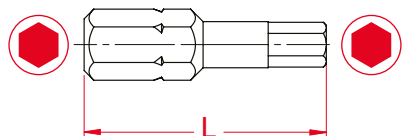
		DIAMÈTRE D'ENTRÉE D	LONGUEUR L	POIDS	RÉFÉRENCE DES CACHE-DOUILLES	NUMÉRO DE PIÈCE
		MM	MM	G		
3/8	1/4	22	46	75	C22	4027 1236 21

ENTRAÎNEMENT HEXAGONAL 5/16", TYPE C

Embouts, pour vis à empreinte hexagonale	39
Embouts, pour vis Torx®	39
Porte-embouts, carré d'entraînement, pour embouts avec entraînement hexagonal type C	39
Porte-embouts, carré d'entraînement, pour embouts avec entraînement hexagonal type C, ROTACTION	40
Porte-embouts, carré d'entraînement, pour embouts avec entraînement hexagonal type C, avec aimant	40
Porte-embouts, carré d'entraînement, pour embouts avec entraînement hexagonal type C, avec aimant, ROTACTION	41
Adaptateurs rapides, carré d'entraînement, pour embouts avec entraînement hexagonal type C	41

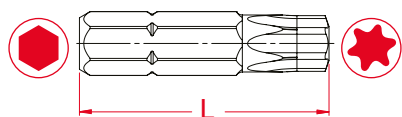


EMBOUITS, POUR VIS À EMPREINTE HEXAGONALE



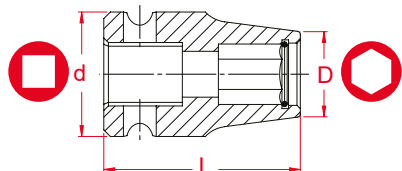
		LONGUEUR L	COUPLE MAX.	NUMÉRO DE PIÈCE
IN	MM	MM	NM	
5/16	5	34	25	4023 1215 00
5/16	6	34	43	4023 1216 00
5/16	7	34	68	4023 1219 00
5/16	8	34	98	4023 1217 00
5/16	10	34	100	4023 1218 00

EMBOUITS, POUR VIS TORX®



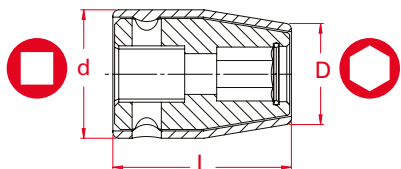
		LONGUEUR L	COUPLE MAX.	NUMÉRO DE PIÈCE
IN		MM	NM	
5/16	T30	35	26	4027 1033 30
5/16	T40	35	46	4027 1033 40
5/16	T45	35	72	4027 1033 45
5/16	T50	35	100	4027 1033 50

PORTE-EMBOUITS, CARRÉ D'ENTRAÎNEMENT, POUR EMBOUTS AVEC ENTRAÎNEMENT HEXAGONAL TYPE C




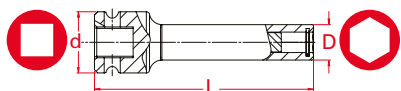
		DIAMÈTRE D'ENTRÉE D	DIAMÈTRE DE SORTIE D	LONGUEUR L	POIDS	RÉF. DES BROCHES ET JOINTS TORIQUES	NUMÉRO DE PIÈCE
IN	IN	MM	MM	MM	G		
3/8	5/16	19	14	30	34	[0]	4027 1235 01
1/2	5/16	25	14	35	62	Régime	4027 1335 01

PORTE-EMBOUITS, CARRÉ D'ENTRAÎNEMENT, POUR EMBOUTS AVEC ENTRAÎNEMENT HEXAGONAL TYPE C, ROTATION



		DIAMÈTRE D'ENTRÉE D	DIAMÈTRE DE SORTIE D	LONGUEUR L	POIDS	RÉFÉRENCE DES CACHE-DOUILLES	NUMÉRO DE PIÈCE	RÉFÉRENCE DES MANCHONS DE RECHANGE
IN	IN	MM	MM	MM	G			
3/8	5/16	22	17	30	38	C22	4027 1235 71	4027 2980 85
1/2	5/16	28	17	38	68	C28	4027 1335 71	4027 2980 86

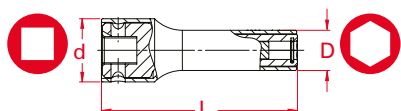
PORTE-EMBOUITS, CARRÉ D'ENTRAÎNEMENT, POUR EMBOUTS AVEC ENTRAÎNEMENT HEXAGONAL TYPE C, AVEC AIMANT



		DIAMÈTRE D'ENTRÉE D	DIAMÈTRE DE SORTIE D	LONGUEUR L	POIDS	RÉF. DES BROCHES ET JOINTS TORIQUES	NUMÉRO DE PIÈCE
IN	IN	MM	MM	MM	G		
3/8	5/16	19	14	68	80	(0)	4027 1235 92
1/2	5/16	25	14	70	100	Régime	4027 1335 92

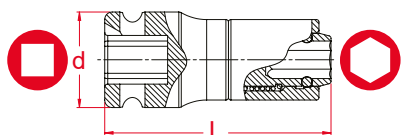


PORTE-EMBOUTS, CARRÉ D'ENTRAÎNEMENT, POUR EMBOUTS AVEC ENTRAÎNEMENT HEXAGONAL TYPE C, AVEC AIMANT, ROTATION



		DIAMÈTRE D'ENTRÉE D	DIAMÈTRE DE SORTIE D	LONGUEUR L	POIDS	NUMÉRO DE PIÈCE	RÉFÉRENCE DES CACHE-DOUILLES	RÉFÉRENCE DES MANCHONS DE RECHANGE
IN	IN	MM	MM	MM	G			
3/8	5/16	22	17	68	90	4027 1235 82	C22	4027 2984 95
1/2	5/16	28	17	70	105	4027 1335 82	C28	4027 2984 97

ADAPTATEURS RAPIDES, CARRÉ D'ENTRAÎNEMENT, POUR EMBOUTS AVEC ENTRAÎNEMENT HEXAGONAL TYPE C




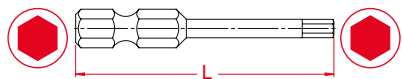
		DIAMÈTRE D'ENTRÉE D	LONGUEUR L	POIDS	NUMÉRO DE PIÈCE	RÉF. DES BROCHES ET JOINTS TORIQUES
IN	IN	MM	MM	G		
3/8	1/4	19	45	60	4027 1236 00	(O)
3/8	5/16	22	39,5	98	4027 1236 02	X

ENTRAÎNEMENT HEXAGONAL 7/16", TYPE E

Embouts, pour vis à empreinte hexagonale	43
Embouts, pour vis Torx®	43
Embouts, pour vis XZN	44
Douilles pour vis 6 pans, hexagonales	44
Douilles universelles pour vis 6 pans, hexagonales	45
Adaptateurs, carré à ergot	46
Adaptateurs, carré à ergot, ROTACTION	46
Adaptateurs rapides, carré d'entraînement, pour embouts avec entraînement hexagonal type E	47
Adaptateurs rapides, carré d'entraînement, pour embouts avec entraînement hexagonal type E, ROTACTION	47

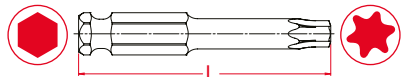


EMBOUTS, POUR VIS À EMPREINTE HEXAGONALE



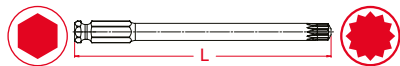
		LONGUEUR L	POIDS	COUPLE MAX.	NUMÉRO DE PIÈCE
IN	MM	MM	G	NM	
7/16	5	70	44	25	4023 0800 00
7/16	5	100	39	25	4027 1052 05
7/16	6	70	48	43	4023 0801 00
7/16	6	100	44	43	4027 1052 06
7/16	8	70	53	98	4023 0802 00
7/16	8	100	64	98	4027 1052 08
7/16	10	70	54	179	4023 0760 00

EMBOUTS, POUR VIS TORX®



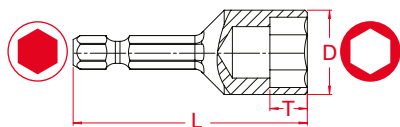
		LONGUEUR L	POIDS	COUPLE MAX.	NUMÉRO DE PIÈCE
IN		MM	G	NM	
7/16	T30	75	43	26	4027 1054 30
7/16	T30	150	80	26	4027 1055 30
7/16	T40	75	44	46	4027 1054 40
7/16	T40	150	82	46	4027 1055 40
7/16	T45	75	45	72	4027 1054 45
7/16	T45	150	82	72	4027 1055 45
7/16	T50	75	46	111	4027 1054 50
7/16	T50	150	83	111	4027 1055 50
7/16	T55	75	58	180	4027 1054 55
7/16	T55	150	121	180	4027 1055 55

EMBOUTS, POUR VIS XZN



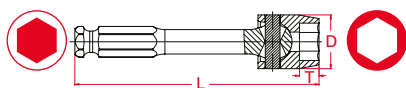
		LONGUEUR L	POIDS	COUPLE MAX.	NUMÉRO DE PIÈCE
IN		MM	G	NM	
7/16	08	150	93	43	4027 1058 08
7/16	10	50	35	98	4027105610
7/16	10	150	97	98	4027 1058 10
7/16	12	150	143	154	4027 1058 12
7/16	14	150	162	259	4027 1058 14

DOUILLES POUR VIS 6 PANS, HEXAGONALES



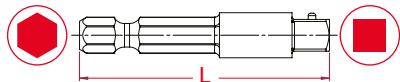
		DIAMÈTRE DE SORTIE D	LONGUEUR L	PROFONDEUR T	POIDS	COUPLE MAX.	NUMÉRO DE PIÈCE
IN	MM	MM	MM	MM	G	NM	
7/16	10	16	90	7	78	103	4027 1011 10
7/16	10	16	150	7	146	103	4027 1012 10
7/16	11	17,5	90	8	90	125	4027 1011 11
7/16	11	17,5	150	8	152	125	4027 1012 11
7/16	12	18,5	90	9	95	148	4027 1011 12
7/16	12	18,5	150	9	153	148	4027 1012 12
7/16	13	20	100	9,5	105	174	4027 1011 13
7/16	13	20	150	9,5	157	174	4027 1012 13
7/16	14	21,5	100	10	110	201	4027 1011 14
7/16	14	21,5	150	10	172	201	4027 1012 14
7/16	15	23	100	11	134	231	4027 1011 15
7/16	15	23	150	11	175	231	4027 1012 15
7/16	16	25,5	100	12	154	264	4027 1011 16
7/16	16	25,5	150	12	212	264	4027 1012 16
7/16	17	25,5	100	12	130	277	4027 1011 17
7/16	17	25,5	150	12	210	277	4027 1012 17
7/16	18	27,5	100	14	186	277	4027 1011 18
7/16	18	27,5	150	14	264	277	4027 1012 18
7/16	19	27,5	100	14	163	277	4027 1011 19
7/16	19	27,5	150	14	243	277	4027 1012 19
7/16	21	32,5	100	16	220	277	4027 1011 21
7/16	21	32,5	150	16	325	277	4027 1012 21
7/16	22	32,5	110	16	225	277	4027 1011 22
7/16	22	32,5	150	16	325	277	4027 1012 22



DOUILLES UNIVERSELLES POUR VIS 6 PANS, HEXAGONALES



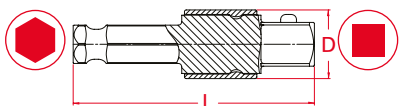
		DIAMÈTRE DE SORTIE D	LONGUEUR L	PROFONDEUR T	POIDS	NUMÉRO DE PIÈCE
IN	MM	MM	MM	MM	G	
7/16	10	18	100	7	72	4027 1013 10
7/16	10	18	150	7	85	4027 1014 10
7/16	10	18	200	7	100	4027 1015 10
7/16	10	18	300	7	128	4027 1016 10
7/16	11	19	100	7	82	4027 1013 11
7/16	11	19	150	7	100	4027 1014 11
7/16	12	20	100	8	84	4027 1013 12
7/16	12	20	150	8	106	4027 1014 12
7/16	12	20	200	8	125	4027 1015 12
7/16	13	22	100	8	105	4027 1013 13
7/16	13	22	150	8	135	4027 1014 13
7/16	13	22	200	8	165	4027 1015 13
7/16	13	22	300	8	225	4027 1016 13
7/16	14	23	100	9	115	4027 1013 14
7/16	14	23	150	9	147	4027 1014 14
7/16	14	23	200	9	175	4027 1015 14
7/16	15	24	100	9	130	4027 1013 15
7/16	15	24	150	9	160	4027 1014 15
7/16	15	24	200	9	192	4027 1015 15
7/16	15	24	300	9	250	4027 1016 15
7/16	16	27	100	10	160	4027 1013 16
7/16	16	27	150	10	192	4027 1014 16
7/16	16	27	200	10	220	4027 1015 16
7/16	16	27	300	10	282	4027 1016 16
7/16	17	27	100	10	160	4027 1013 17
7/16	17	27	150	10	192	4027 1014 17
7/16	17	27	200	10	220	4027 1015 17
7/16	17	27	300	10	278	4027 1016 17
7/16	18	30	100	12	210	4027 1013 18
7/16	18	30	150	12	255	4027 1014 18
7/16	18	30	200	12	300	4027 1015 18
7/16	18	30	300	12	390	4027 1016 18
7/16	19	30	100	12	210	4027 1013 19
7/16	19	30	150	12	255	4027 1014 19
7/16	19	30	200	12	300	4027 1015 19
7/16	19	30	300	12	390	4027 1016 19
7/16	21	34	100	13	272	4027 1013 21
7/16	21	34	150	13	330	4027 1014 21
7/16	21	34	200	13	390	4027 1015 21
7/16	22	34	100	13	270	4027 1013 22
7/16	22	34	150	13	330	4027 1014 22
7/16	22	34	200	13	391	4027 1015 22



ADAPTATEURS, CARRÉ À ERGOT



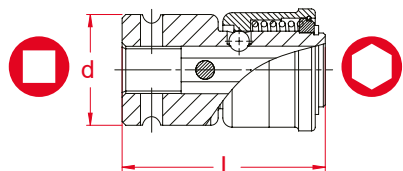
		LONGUEUR L	POIDS	NUMÉRO DE PIÈCE
IN	IN	MM	G	
7/16	3/8	43	40	4027 1018 00
7/16	3/8	70	63	4027 1018 01
7/16	3/8	125	124	4027 1018 03
7/16	3/8	200	209	4027 1018 05
7/16	1/2	48	53	4027 1018 10
7/16	1/2	70	75	4027 1018 11
7/16	1/2	125	142	4027 1018 13
7/16	1/2	200	235	4027 1018 15

ADAPTATEURS, CARRÉ AVEC SYSTÈME ERGOT, ROTATION



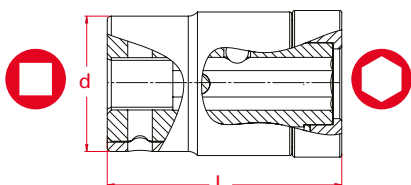
		LONGUEUR L	POIDS	NUMÉRO DE PIÈCE	RÉFÉRENCE DES MANCHONS DE RECHANGE
IN	IN	MM	G		
7/16	3/8	70	62	4027 1018 06	4027 2980 78
7/16	3/8	125	122	4027 1018 07	4027 2980 79
7/16	3/8	200	205	4027 1018 09	4027 2980 80
7/16	1/2	70	85	4027 1018 16	4027 2980 81
7/16	1/2	125	145	4027 1018 17	4027 2980 82
7/16	1/2	200	240	4027 1018 19	4027 2980 83

ADAPTATEURS RAPIDES, CARRÉ D'ENTRAÎNEMENT, POUR EMBOUTS AVEC ENTRAÎNEMENT HEXAGONAL TYPE E



		DIAMÈTRE D'ENTRÉE D	LONGUEUR L	POIDS	RÉF. DES BROCHES ET JOINTS TORIQUES	NUMÉRO DE PIÈCE
IN	IN	MM	MM	G		
3/8	7/16	22	45	141	X	4027 1236 03
1/2	7/16	30	55	216	V	4027 1336 03
5/8	7/16	35	55	249	R	4027 1436 03

ADAPTATEURS RAPIDES, CARRÉ D'ENTRAÎNEMENT, POUR EMBOUTS AVEC ENTRAÎNEMENT HEXAGONAL TYPE E, ROTATION



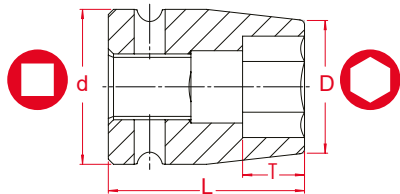
		DIAMÈTRE D'ENTRÉE D	LONGUEUR L	POIDS	RÉFÉRENCE DES CACHE-DOUILLES	NUMÉRO DE PIÈCE
IN	IN	MM	MM	G		
3/8	7/16	25	45	162	C25	4027 1236 23
1/2	7/16	33	55	200	C33	4027 1336 23

CARRÉ D'ENTRAÎNEMENT 1/4"

Douilles, hexagonales	49
Douilles, hexagonales, ROTACTION	50
Douilles, hexagonales, avec aimant	50
Douilles, hexagonales, avec aimant, ROTACTION	51
Douilles, hexagonales, avec aimant, pour vis autotaraudeuses	51
Douilles, hexagonales, à engagement rapide	52
Douilles, Surface Drive	52
Douilles, Surface Drive, ROTACTION	53
Douilles, pour vis Torx®	53
Douilles, pour vis Torx®, ROTACTION	54
Douilles, pour vis Torx®, avec aimant	54
Douilles, pour vis Torx®, avec aimant, ROTACTION	54
Douilles, hexagonales, avec aimant sur ressort*	55
Douilles, avec aimant sur ressort*, ROTACTION	55
Douilles, douilles porte-embouts, pour vis à empreinte hexagonale	55
Porte-embouts, carré d'entraînement, pour embouts avec entraînement hexagonal type C	56
Porte-embouts, carré d'entraînement, pour embouts avec entraînement hexagonal type C, ROTACTION	56
Porte-embouts, carré d'entraînement, pour embouts avec entraînement hexagonal type C, avec aimant	56
Porte-embouts, carré d'entraînement, pour embouts avec entraînement hexagonal type C, avec aimant, ROTACTION	57
Rallonges, carré de sortie à ergot	57
Rallonges, carré de sortie à ergot, ROTACTION	57
Rallonges, carré de sortie percé	58
Adaptateurs rapides, pour carrés d'entraînement	58
Adaptateurs rapides, pour carrés d'entraînement, ROTACTION	58
Adaptateurs universels, carré de sortie à ergot	59
Adaptateurs, carré de sortie à ergot	59
Adaptateurs, carré de sortie percé	59

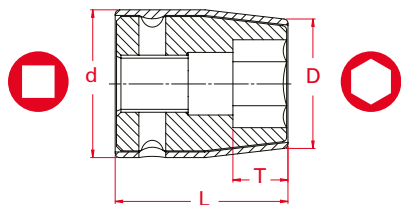


DOUILLES, HEXAGONALES



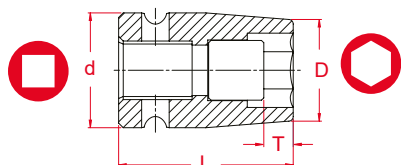
IN		MM		DIAMÈTRE D'ENTRÉE D	DIAMÈTRE DE SORTIE D	LONGUEUR L	PROFONDEUR T	POIDS G	COUPLE MAX. NM	NUMÉRO DE PIÈCE	RÉF. DES BROCHES ET JOINTS TORIQUES
1/4	4	13	7,5	23	4	14	7,3	4027 1100 04	Z		
1/4	4,5	13	8,1	23	4	14	8,8	4027 1100 45	Z		
1/4	5	13	8,8	23	4	14	11	4027 1100 05	Z		
1/4	5,5	13	9,4	23	4	16	12	4027 1100 55	Z		
1/4	6	13	10	23	5	14	14	4027 1100 06	Z		
1/4	7	13	11,3	23	5	14	19	4027 1100 07	Z		
1/4	7	13	11,3	48	7	30	19	4027 1103 07	Z		
1/4	8	13	12,5	23	6	14	24	4027 1100 08	Z		
1/4	8	13	12,5	48	8	32	24	4027 1103 08	Z		
1/4	9	13	13,8	23	7	14	28	4027 1100 09	Z		
1/4	10	13	15	23	7	14	34	4027 1100 10	Z		
1/4	10	13	15	48	10	34	34	4027 1103 10	Z		
1/4	11	13	16,3	23	8	15	40	4027 1100 11	Z		
1/4	11	13	16,3	48	11	46	40	4027 1103 11	Z		
1/4	12	13	17,5	23	8	18	46	4027 1100 12	Z		
1/4	12	13	17,5	48	12	49	46	4027 1103 12	Z		
1/4	13	13	18,8	23	8	19	48	4027 1100 13	Z		
1/4	13	13	18,8	48	13	52	48	4027 1103 13	Z		
1/4	14	13	20	23	9	19	48	4027 1100 14	Z		
IN	IN										
1/4	5/32	13	7,5	23	4	20	7,3	4027 1100 99	Z		
1/4	3/16	13	8,1	23	4	14	11	4027 1100 98	Z		
1/4	7/32	13	9,4	23	4	16	13	4027 1100 97	Z		
1/4	1/4	13	10	23	5	16	17	4027 1100 96	Z		
1/4	9/32	13	11,3	23	5	16	20	4027 1100 94	Z		
1/4	5/16	13	12,5	23	6	16	24	4027 1100 93	Z		
1/4	11/32	13	13,8	23	7	14	27	4027 1100 92	Z		
1/4	3/8	13	15	23	7	15	32	4027 1100 91	Z		
1/4	13/32	13	15	23	7	15	37	4027 1100 89	Z		
1/4	7/16	13	16,3	23	8	16	41	4027 1100 88	Z		
1/4	1/2	13	18,8	23	8	19	48	4027 1100 86	Z		
1/4	9/16	13	20	23	9	22	48	4027 1100 84	Z		

DOUILLES, HEXAGONALES, ROTATION



		DIAMÈTRE D'ENTRÉE D	DIAMÈTRE DE SORTIE D	LONGUEUR L	PROFONDEUR T	POIDS	COUPLE MAX.	NUMÉRO DE PIÈCE	RÉFÉRENCE DES CACHE-DOUILLES	RÉFÉRENCE DES MANCHONS DE RECHANGE
IN	MM	MM	MM	MM	MM	G	NM			
1/4	5	16	11,8	23	4	20	11	4027 1163 05	C16	4027 2982 02
1/4	6	16	13	23	5	20	14	4027 1163 06	C16	4027 2982 03
1/4	7	16	14,3	23	5	20	19	4027 1163 07	C16	4027 2982 01
1/4	7	16	14,3	48	7	27	19	4027 1142 07	C16	4027 2982 60
1/4	8	16	15,5	23	6	20	24	4027 1163 08	C16	4027 2982 04
1/4	8	16	15,5	48	8	33	24	4027 1142 08	C16	4027 2982 61
1/4	10	16	18	23	7	33	34	4027 1163 10	C16	4027 2982 05
1/4	10	16	18	48	10	41	34	4027 1142 10	C16	4027 2982 63
1/4	12	16	20,5	23	8	20	46	4027 1163 12	C16	4027 2982 06
1/4	13	16	21,8	23	8	20	48	4027 1163 13	C16	4027 2982 07
1/4	13	16	21,8	48	13	56	48	4027 1142 13	C16	4027 2982 62

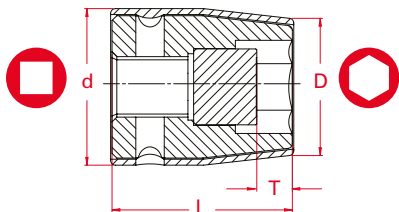
DOUILLES, HEXAGONALES, AVEC AIMANT



		DIAMÈTRE D'ENTRÉE D	DIAMÈTRE DE SORTIE D	LONGUEUR L	PROFONDEUR T	POIDS	COUPLE MAX.	NUMÉRO DE PIÈCE	RÉF. DES BROCHES ET JOINTS TORIQUES
IN	MM	MM	MM	MM	MM	G	NM		
1/4	4,5	13	8,1	23	2,1	13	8,8	4027 1105 45	Z
1/4	5	13	8,8	23	2,1	15	11	4027 1105 05	Z
1/4	5,5	13	9,4	23	2,1	15	12	4027 1105 55	Z
1/4	6	13	10	23	2,4	16	14	4027 1105 06	Z
1/4	7	13	11,3	23	2,8	18	19	4027 1105 07	Z
1/4	7	13	11,3	48	2,8	40	19	4027 1186 07	Z
1/4	8	13	12,5	23	3,5	17	24	4027 1105 08	Z
1/4	8	13	12,5	48	3,5	40	24	4027 1186 08	Z
1/4	9	13	13,8	23	3,8	18	28	4027 1105 09	Z
1/4	10	13	15	23	4,2	18	34	4027 1105 10	Z
1/4	10	13	15	48	4,2	50	34	4027 1186 10	Z
1/4	11	13	16,3	23	4,9	21	40	4027 1105 11	Z
1/4	12	13	17,5	25	5,6	21	46	4027 1105 12	Z
1/4	13	13	18,8	25	6	21	48	4027 1105 13	Z
1/4	13	13	18,8	48	6	79	48	4027 1186 13	Z
1/4	3/16	13	8,1	23	2,1	15	11	4027 1105 98	Z
1/4	1/4	13	10	23	2,4	18	17	4027 1105 96	Z
1/4	5/16	13	12,5	23	3,5	18	24	4027 1105 93	Z
1/4	11/32	13	13,8	23	3,8	19	27	4027 1105 92	Z
1/4	3/8	13	15	23	4,2	20	32	4027 1105 91	Z
1/4	7/16	13	16,3	23	4,9	21	41	4027 1105 88	Z
1/4	1/2	13	18,8	25	6	23	48	4027 1105 86	Z
1/4	9/16	13	20	25	6,4	24	48	4027 1105 84	Z

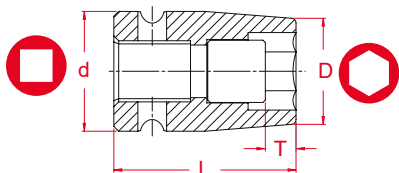


DOUILLES, HEXAGONALES, AVEC AIMANT, ROTATION



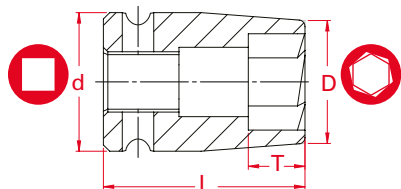
		DIAMÈTRE D'ENTRÉE D MM	DIAMÈTRE DE SORTIE D MM	LONGUEUR L MM	PROFONDEUR T MM	POIDS G	COUPLE MAX. NM	NUMÉRO DE PIÈCE	RÉFÉRENCE DES CACHE-DOUILLES	RÉFÉRENCE DES MANCHONS DE RECHANGE
1/4	7	16	14,3	23	2,8	19	19	4027 1160 07	C16	4027 2982 20
1/4	7	16	14,3	48	2,8	33	19	4027 1185 07	C16	4027 2983 97
1/4	8	16	15,5	23	3,5	20	24	4027 1160 08	C16	4027 2982 21
1/4	8	16	15,5	48	3,5	40	24	4027 1185 08	C16	4027 2983 98
1/4	10	16	18	23	4,2	24	34	4027 1160 10	C16	4027 2982 22
1/4	10	16	18	48	4,2	53	34	4027 1185 10	C16	4027 2983 99
1/4	13	16	21,8	25	6	31	48	4027 1160 13	C16	4027 2982 23
1/4	13	16	21,8	48	6	84	48	4027 1185 13	C16	4027 2984 00

DOUILLES, HEXAGONALES, AVEC AIMANT, POUR VIS AUTOTARAUDEUSES



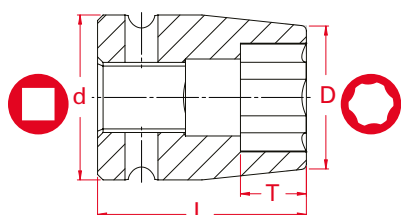
		DIAMÈTRE D'ENTRÉE D MM	DIAMÈTRE DE SORTIE D MM	LONGUEUR L MM	PROFONDEUR T MM	POIDS G	COUPLE MAX. NM	NUMÉRO DE PIÈCE	RÉF. DES BROCHES ET JOINTS TORIQUES
1/4	5,5	13	9,7	23	2,1	16	12	4027 1106 55	Z
1/4	6	13	10,3	23	2,4	18	14	4027 1106 06	Z
1/4	7	13	11,6	23	2,8	16	19	4027 1106 07	Z
1/4	8	13	12,8	25	3,5	18	24	4027 1106 08	Z
1/4	10	13	15,3	28	4,2	20	34	4027 1106 10	Z
IN	MM	MM	MM	MM	MM	G	NM		
1/4	1/4	13	10,3	23	2,4	16	17	4027 1106 96	Z
1/4	5/16	13	12,8	25	3,5	18	24	4027 1106 93	Z
1/4	3/8	13	15,3	28	4,2	20	32	4027 1106 91	Z
1/4	7/16	13	16,6	29	4,9	27	41	4027 1106 88	Z
1/4	1/2	13	19,1	30	6	23	48	4027 1106 86	Z

DOUILLES, HEXAGONALES, À ENGAGEMENT RAPIDE



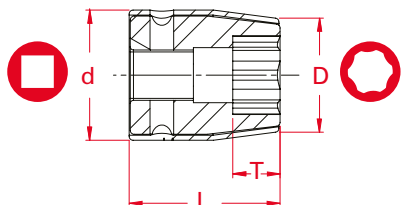
		DIAMÈTRE D'ENTRÉE D	DIAMÈTRE DE SORTIE D	LONGUEUR L	PROFONDEUR T	POIDS	COUPLE MAX.	NUMÉRO DE PIÈCE	RÉF. DES BROCHES ET JOINTS TORIQUES
IN	MM	MM	MM	MM	MM	G	NM		
1/4	10	13	15	23	8	19	34	4027 1118 10	Z
1/4	13	13	18,8	23	9	20	48	4027 1118 13	Z

DOUILLES, SURFACE DRIVE



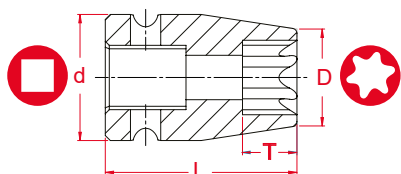
		DIAMÈTRE D'ENTRÉE D	DIAMÈTRE DE SORTIE D	LONGUEUR L	PROFONDEUR T	POIDS	COUPLE MAX.	NUMÉRO DE PIÈCE	RÉF. DES BROCHES ET JOINTS TORIQUES
IN	MM	MM	MM	MM	MM	G	NM		
1/4	6	13	10	23	5	14	14	4027 1108 06	Z
1/4	7	13	11,3	23	5	15	19	4027 1108 07	Z
1/4	8	13	12,5	23	6	16	24	4027 1108 08	Z
1/4	9	13	13,8	23	7	14	28	4027 1108 09	Z
1/4	10	13	15	23	7	14	34	4027 1108 10	Z
1/4	11	13	16,3	23	8	17	40	4027 1108 11	Z
1/4	12	13	17,5	23	8	17	46	4027 1108 12	Z
1/4	13	13	18,8	23	8	19	48	4027 1108 13	Z

DOUILLES, SURFACE DRIVE, ROTACTION



		DIAMÈTRE D'ENTRÉE D		DIAMÈTRE DE SORTIE D	LONGUEUR L	PROFONDEUR T	POIDS	COUPLE MAX.	NUMÉRO DE PIÈCE	RÉFÉRENCE DES CACHE-DOUILLES	RÉFÉRENCE DES MANCHONS DE RECHANGE
IN	MM	MM	MM	MM	MM	MM	G	NM			
1/4	7	16	14,3	23	5	20	19	4027 1111 07	C16	4027 2982 24	
1/4	8	16	15,5	23	6	21	24	4027 1111 08	C16	4027 2982 25	
1/4	10	16	18	23	7	20	34	4027 1111 10	C16	4027 2981 82	
1/4	13	16	18,8	23	8	25	48	4027 1111 13	C16	4027 2982 26	

DOUILLES, POUR VIS TORX®

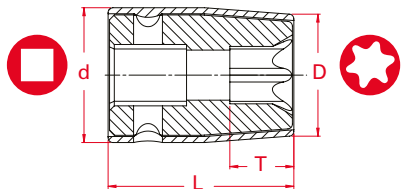


		DIAMÈTRE D'ENTRÉE D		DIAMÈTRE DE SORTIE D	LONGUEUR L	PROFONDEUR T	POIDS	COUPLE MAX.	NUMÉRO DE PIÈCE	RÉF. DES BROCHES ET JOINTS TORIQUES
IN		MM	MM	MM	MM	MM	G	NM		
1/4	E4	13	6,6	23	3,6	14	4,1	4027 1120 04	Z	
1/4	E5	13	7,7	23	4,2	15	7,3	4027 1120 05	Z	
1/4	E6	13	8,7	23	4,4	16	10	4027 1120 06	Z	
1/4	E7	13	9,2	23	5,6	15	15	4027 1120 07	Z	
1/4	E8	13	9,7	23	5,8	15	28	4027 1120 08	Z	
1/4	E10	13	12,2	23	7,2	15	48	4027 1120 10	Z	

*Manchons de rechange fournis par jeu de 2 pièces. Instructions d'assemblage incluses.

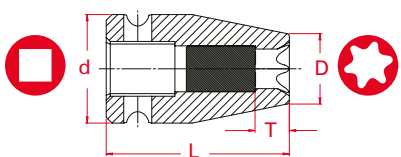
Torx® et Torx Plus® sont des marques déposées d'Acument Intellectual Properties, LLC.

DOUILLES, POUR VIS TORX®, ROTACTION



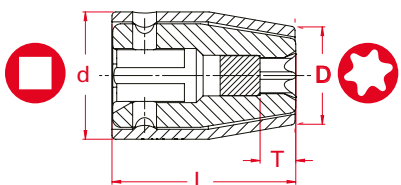
		DIAMÈTRE D'ENTRÉE D	DIAMÈTRE DE SORTIE D	LONGUEUR L	PROFONDEUR T	POIDS	COUPLE MAX.	NUMÉRO DE PIÈCE	RÉFÉRENCE DES CACHE-DOUILLES	RÉFÉRENCE DES MANCHONS DE RECHANGE
IN		MM	MM	MM	MM	G	NM			
1/4	E6	16	11,7	23	4,4	17	10	4027 1164 06	C16	4027 2982 41
1/4	E7	16	12,2	23	5,6	16	15	4027 1164 07	C16	4027 2982 42
1/4	E8	16	12,7	23	5,8	16	28	4027 1164 08	C16	4027 2982 43
1/4	E10	16	15,2	23	7,2	20	48	4027 1164 10	C16	4027 2981 83

DOUILLES, POUR VIS TORX®, AVEC AIMANT



		DIAMÈTRE D'ENTRÉE D	DIAMÈTRE DE SORTIE D	LONGUEUR L	PROFONDEUR T	POIDS	COUPLE MAX.	NUMÉRO DE PIÈCE	RÉF. DES BROCHES ET JOINTS TORIQUES
IN		MM	MM	MM	MM	G	NM		
1/4	E6	13	8,7	23	4	10	10	4027 1180 06	Z
1/4	E7	13	9,2	23	4,5	10	15	4027 1180 07	Z
1/4	E8	13	9,7	23	5,5	10	28	4027 1180 08	Z
1/4	E10	13	12,2	23	6	12	48	4027 1180 10	Z

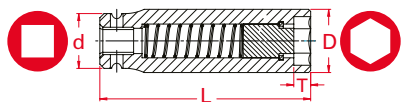
DOUILLES, POUR VIS TORX®, AVEC AIMANT, ROTACTION



		DIAMÈTRE D'ENTRÉE D	DIAMÈTRE DE SORTIE D	LONGUEUR L	PROFONDEUR T	POIDS	COUPLE MAX.	NUMÉRO DE PIÈCE	RÉFÉRENCE DES CACHE-DOUILLES	RÉFÉRENCE DES MANCHONS DE RECHANGE
IN		MM	MM	MM	MM	G	NM			
1/4	E6	16	11,7	23	4	16	10	4027 1180 56	C16	4027 2983 50
1/4	E7	16	12,2	23	4,5	16	15	4027 1180 57	C16	4027 2983 51
1/4	E8	16	12,7	23	5,5	16	28	4027 1180 58	C16	4027 2983 52
1/4	E10	16	15,2	23	6	18	48	4027 1180 60	C16	4027 2983 53

*Manchons de rechange fournis par jeu de 2 pièces. Instructions d'assemblage incluses.
Torx® et Torx Plus® sont des marques déposées d'Acument Intellectual Properties, LLC.

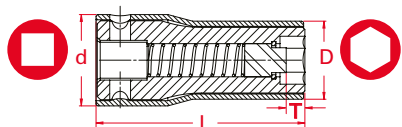
DOUILLES, HEXAGONALES, AVEC AIMANT SUR RESSORT*



		DIAMÈTRE D'ENTRÉE D	DIAMÈTRE DE SORTIE D	LONGUEUR L	PROFONDEUR T	POIDS	COUPLE MAX.	NUMÉRO DE PIÈCE	RÉF. DES BROCHES ET JOINTS TORIQUES
IN	MM	MM	MM	MM	MM	G	NM		
1/4	5,5	13	9,4	48	2,5	24	12	4027 1107 55	Z
1/4	7	13	11,3	48	3,5	34	19	4027 1107 07	Z
1/4	8	13	12,5	48	4	30	24	4027 1107 08	Z
1/4	10	13	15	48	4,5	34	34	4027 1107 10	Z
1/4	12	13	17,5	48	6	49	46	4027 1107 12	Z
1/4	13	13	18,8	48	6,5	52	48	4027 1107 13	Z

* Course du ressort d'environ 20 mm

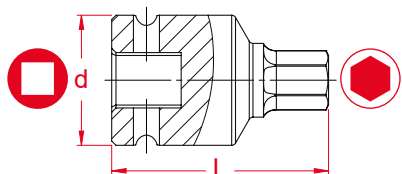
DOUILLES, DOUILLES, AVEC AIMANT SUR RESSORT*, ROTATION



		DIAMÈTRE D'ENTRÉE D	DIAMÈTRE DE SORTIE D	LONGUEUR L	PROFONDEUR T	POIDS	COUPLE MAX.	NUMÉRO DE PIÈCE	RÉFÉRENCE DES CACHE-DOUILLES	RÉFÉRENCE DES MANCHONS DE RECHANGE
IN	MM	MM	MM	MM	MM	G	NM			
1/4	7	16	14,3	48	3,5	35	19	4027 1162 07	C16	4027 2983 70
1/4	8	16	15,5	48	4	41	24	4027 1162 08	C16	4027 2983 71
1/4	10	16	18	48	4,5	48	34	4027 1162 10	C16	4027 2983 73
1/4	13	16	21,8	48	6,5	71	48	4027 1162 13	C16	4027 2983 72

* Course du ressort d'environ 20 mm

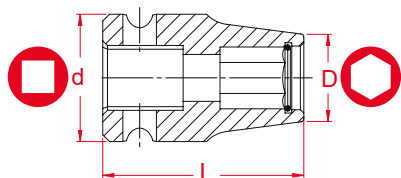
DOUILLES, DOUILLES PORTE-EMBOUTS, POUR VIS À EMPREINTE HEXAGONALE






		DIAMÈTRE D'ENTRÉE D	LONGUEUR L	POIDS	COUPLE MAX.	NUMÉRO DE PIÈCE	RÉF. DES BROCHES ET JOINTS TORIQUES
IN	MM	MM	MM	G	NM		
1/4	3	13	25	14	5,3	4027 1123 03	Z
1/4	4	13	25	14	13	4027 1123 04	Z
1/4	5	13	25	13	25	4027 1123 05	Z
1/4	6	13	28	17	43	4027 1123 06	Z
1/4	7	13	28	18	48	4027 1123 07	Z
1/4	8	13	28	16	48	4027 1123 08	Z

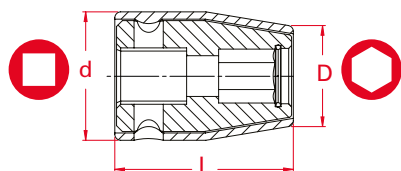
*Manchons de rechange fournis par jeu de 2 pièces. Instructions d'assemblage incluses.




PORTE-EMBOUS, CARRÉ D'ENTRAÎNEMENT, POUR EMBOUTS AVEC ENTRAÎNEMENT HEXAGONAL TYPE C



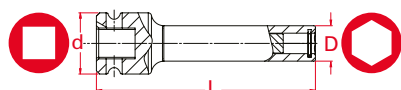

		DIAMÈTRE D'ENTRÉE D	DIAMÈTRE DE SORTIE D	LONGUEUR L	POIDS	RÉFÉRENCE	RÉF. DES BROCHES ET JOINTS TORIQUES
IN	IN	MM	MM	MM	G		
1/4	1/4	13	11	25	16	4027 1135 00	Z


PORTE-EMBOUS, CARRÉ D'ENTRAÎNEMENT, POUR EMBOUTS AVEC ENTRAÎNEMENT HEXAGONAL TYPE C, ROTATION



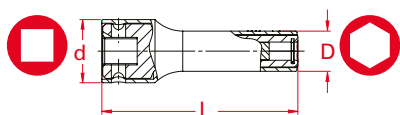
		DIAMÈTRE D'ENTRÉE D	DIAMÈTRE DE SORTIE D	LONGUEUR L	POIDS	NUMÉRO DE PIÈCE	RÉFÉRENCE DES CACHE-DOUILLES	RÉFÉRENCE DES MANCHONS DE RECHANGE
IN	IN	MM	MM	MM	G			
1/4	1/4	16	14	25	20	4027 1135 70	C16	4027 2984 80


PORTE-EMBOUS, CARRÉ D'ENTRAÎNEMENT, POUR EMBOUTS AVEC ENTRAÎNEMENT HEXAGONAL TYPE C, AVEC AIMANT



		DIAMÈTRE D'ENTRÉE D	DIAMÈTRE DE SORTIE D	LONGUEUR L	POIDS	NUMÉRO DE PIÈCE	RÉF. DES BROCHES ET JOINTS TORIQUES
IN	IN	MM	MM	MM	G		
1/4	1/4	13	11	44	30	4027 2000 80	Z

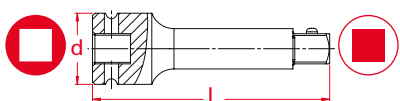
PORTE-EMBOUTS, CARRÉ D'ENTRAÎNEMENT, POUR EMBOUTS AVEC ENTRAÎNEMENT HEXAGONAL TYPE C, AVEC AIMANT, ROTATION



		DIAMÈTRE D'ENTRÉE D	DIAMÈTRE DE SORTIE D	LONGUEUR L	POIDS	NUMÉRO DE PIÈCE	RÉFÉRENCE DES CACHE-DOUILLES	RÉFÉRENCE DES MANCHONS DE RECHANGE
IN	IN	MM	MM	MM	G			
1/4	1/4	16	14	44	35	4027 1135 80	C16	4027 2984 88

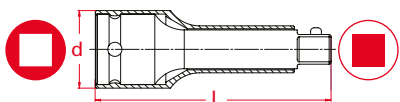
*Manchons de rechange fournis par jeu de 2 pièces. Instructions d'assemblage incluses.

RALLONGES, CARRÉ DE SORTIE À ERGOT



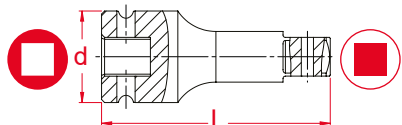
		DIAMÈTRE D'ENTRÉE D	LONGUEUR L	POIDS	NUMÉRO DE PIÈCE	RÉF. DES BROCHES ET JOINTS TORIQUES
IN	IN	MM	MM	G		
1/4	1/4	13	55	26	4027 1134 00	Z
1/4	1/4	13	75	45	4027 1134 01	Z
1/4	1/4	13	100	69	4027 1134 02	Z
1/4	1/4	13	125	93	4027 1134 03	Z
1/4	1/4	13	150	117	4027 1134 04	Z

RALLONGES, CARRÉ DE SORTIE À ERGOT, ROTATION



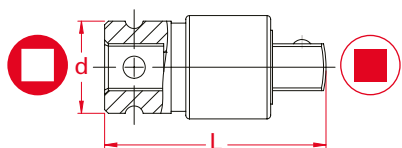
		DIAMÈTRE D'ENTRÉE D	LONGUEUR L	POIDS	NUMÉRO DE PIÈCE	RÉFÉRENCE DES CACHE-DOUILLES	RÉFÉRENCE DES MANCHONS DE RECHANGE
IN	IN	MM	MM	G			
1/4	1/4	16	55	31	4027 1134 20	C16	4027 2984 32
1/4	1/4	16	75	52	4027 1134 21	C16	4027 2984 33
1/4	1/4	16	100	79	4027 1134 22	C16	4027 2984 34

RALLONGES, CARRÉ DE SORTIE PERCÉ



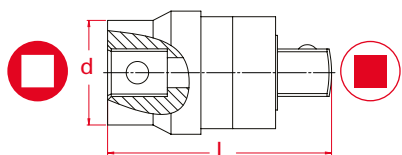
		DIAMÈTRE D'ENTRÉE D	LONGUEUR L	POIDS	NUMÉRO DE PIÈCE	RÉF. DES BROCHES ET JOINTS TORIQUES
IN	IN	MM	MM	G		
1/4	1/4	13	55	26	4027 1134 10	Z
1/4	1/4	13	75	45	4027 1134 11	Z
1/4	1/4	13	100	69	4027 1134 12	Z
1/4	1/4	13	125	93	4027 1134 13	Z
1/4	1/4	13	150	117	4027 1134 14	Z

ADAPTATEURS RAPIDES, POUR CARRÉS D'ENTRAÎNEMENT



		DIAMÈTRE D'ENTRÉE D	LONGUEUR L	POIDS	NUMÉRO DE PIÈCE	RÉF. DES BROCHES ET JOINTS TORIQUES
IN	IN	MM	MM	G		
1/4	1/4	13	25	30	4027 1136 10	Z

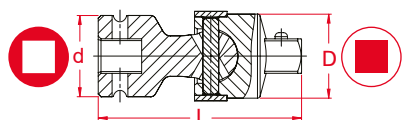
ADAPTATEURS RAPIDES, POUR CARRÉS D'ENTRAÎNEMENT, ROTATION



		DIAMÈTRE D'ENTRÉE D	LONGUEUR L	POIDS	NUMÉRO DE PIÈCE	RÉFÉRENCE DES CACHE-DOUILLES
IN	IN	MM	MM	G		
1/4	1/4	16	35	30	4027 1136 30	C16

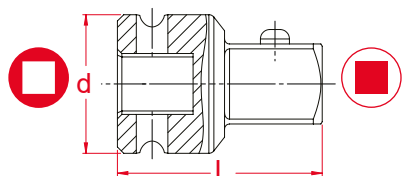


ADAPTATEURS UNIVERSELS, CARRÉ DE SORTIE À ERGOT



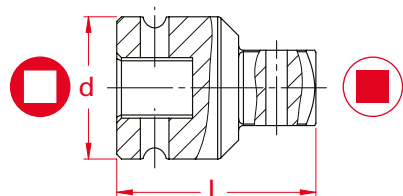
		DIAMÈTRE D'ENTRÉE D	DIAMÈTRE DE SORTIE D	LONGUEUR L	POIDS	NUMÉRO DE PIÈCE	RÉF. DES BROCHES ET JOINTS TORIQUES
IN	IN	MM	MM	MM	G		
1/4	1/4	13	16	39	30	4027 1135 40	Z

ADAPTATEURS, CARRÉ DE SORTIE À ERGOT



		DIAMÈTRE D'ENTRÉE D	LONGUEUR L	POIDS	NUMÉRO DE PIÈCE	RÉF. DES BROCHES ET JOINTS TORIQUES
IN	IN	MM	MM	G		
1/4	3/8	13	22	16	4027 1135 31	Z

ADAPTATEURS, CARRÉ DE SORTIE PERCÉ

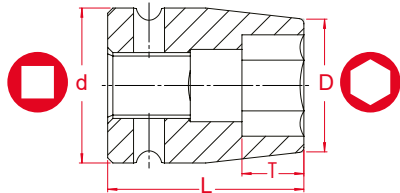


		DIAMÈTRE D'ENTRÉE D	LONGUEUR L	POIDS	NUMÉRO DE PIÈCE	RÉF. DES BROCHES ET JOINTS TORIQUES
IN	IN	MM	MM	G		
1/4	3/8	13	22	15	4027 1135 21	Z

CARRÉ D'ENTRAÎNEMENT 3/8"

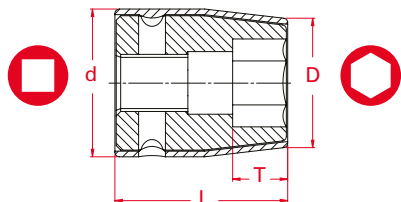
Douilles, hexagonales	61	Douilles porte-embouts, pour vis XZN	82
Douilles, hexagonales, ROTACTION	62	Porte-embouts, carré d'entraînement, pour embouts avec entraînement hexagonal type C.....	82
Douilles, paroi mince, hexagonales	63	Porte-embouts, carré d'entraînement, pour embouts avec entraînement hexagonal type C, ROTACTION.....	83
Douilles, paroi mince, hexagonales, ROTACTION	64	Porte-embouts, carré d'entraînement, pour embouts avec entraînement hexagonal type C, avec aimant.....	83
Douilles, hexagonales, avec aimant	65	Porte-embouts, carré d'entraînement, pour embouts avec entraînement hexagonal type C, avec aimant, ROTATION.....	83
Douilles, hexagonales, avec aimant, ROTATION.....	66	Porte-embouts, carré d'entraînement, pour embouts hexagonaux de 11 mm	84
Douilles, hexagonales, avec aimant, pour vis autotaraudeuses.....	66	Porte-embouts, carré d'entraînement, pour embouts hexagonaux de 11 mm, ROTATION	84
Douilles, paroi mince, hexagonales, avec aimant	67	Embouts, avec entraînement hexagonal de 11 mm, pour vis à empreinte hexagonale.....	85
Douilles, paroi mince, hexagonales, avec aimant, ROTATION	67	Embouts, avec entraînement hexagonal de 11 mm, pour vis Torx®	85
Douilles, hexagonales, avec aimant sur ressort*.....	68	Embouts, avec entraînement hexagonal de 11 mm, pour vis XZN	86
Douilles, hexagonales, avec aimant sur ressort*, ROTATION	69	Rallonges, carré de sortie à ergot.....	86
Douilles, hexagonales, à engagement rapide	70	Rallonges, carré de sortie à ergot, ROTATION.....	86
Douilles, Surface Drive	71	Rallonges, carré de sortie à bille**	87
Douilles, Surface Drive, ROTATION	72	Rallonges, carré de sortie à bille, ROTATION**.....	87
Douilles, Surface Drive, longue durée de vie	72	Rallonges, carré de sortie percé.....	87
Douilles, 12 pans.....	74	Adaptateurs rapides, pour carrés d'entraînement.....	88
Douilles, paroi mince, 12 pans	75	Adaptateurs rapides, pour carrés d'entraînement, ROTATION	88
Douilles, pour vis Torx®	76	Adaptateurs universels, carré de sortie à ergot.....	89
Douilles, pour vis Torx®, ROTATION.....	76	Adaptateurs oscillants, avec ressort.....	89
Douilles, pour vis Torx®, avec aimant.....	77	Adaptateurs, carré de sortie à ergot.....	89
Douilles, pour vis Torx®, avec aimant, ROTATION.....	77	Adaptateurs, carré avec trou.....	90
Douilles, pour vis Torx Plus®	78	Adaptateurs rapides, carré d'entraînement, pour embouts avec entraînement hexagonal type C	90
Douilles universelles, hexagonales**	78	Adaptateurs rapides, carré d'entraînement, pour embouts avec entraînement hexagonal type E	90
Douilles porte-embouts, pour vis à empreinte hexagonale.....	79	Adaptateurs rapides, carré d'entraînement, pour embouts avec entraînement hexagonal type E, ROTATION	91
Douilles porte-embouts, pour vis Torx®	80		
Douilles porte-embouts, pour vis Torx®, ROTATION	80		
Douilles porte-embouts, pour vis Torx®, avec aimant en forme d'anneau, ROTATION	81		
Douilles porte-embouts, pour vis Torx Plus®, avec aimant en forme d'anneau, ROTATION.....	82		

DOUILLES, HEXAGONALES



IN		MM		DIAMÈTRE D'ENTRÉE D	DIAMÈTRE DE SORTIE D	LONGUEUR L	PROFONDEUR T	POIDS G	COUPLE MAX. NM	NUMÉRO DE PIÈCE	RÉF. DES BROCHES ET JOINTS TORIQUES
3/8	6	19	10,8	32	5	40	17	4027 1200 06	(0)		
3/8	7	19	12	32	5	40	23	4027 1200 07	(0)		
3/8	8	19	13,3	32	6	40	32	4027 1200 08	(0)		
3/8	8	19	13,3	80	8	82	32	4027 1203 08	(0)		
3/8	9	19	14,5	32	7	40	42	4027 1200 09	(0)		
3/8	9	19	14,5	80	9	90	42	4027 1203 09	(0)		
3/8	10	19	15,8	32	7	40	54	4027 1200 10	(0)		
3/8	10	19	15,8	80	10	94	54	4027 1203 10	(0)		
3/8	11	19	17	32	8	41	67	4027 1200 11	(0)		
3/8	11	19	17	80	11	110	67	4027 1203 11	(0)		
3/8	12	19	18,3	32	9	43	82	4027 1200 12	(0)		
3/8	12	19	18,3	80	12	111	82	4027 1203 12	(0)		
3/8	13	22	19,5	32	10	56	99	4027 1200 13	X		
3/8	13	22	19,5	80	13	138	99	4027 1203 13	X		
3/8	14	22	20,8	32	10	58	118	4027 1200 14	X		
3/8	14	22	20,8	80	14	148	118	4027 1203 14	X		
3/8	15	22	22	32	11	57	151	4027 1200 15	X		
3/8	15	22	22	80	15	157	151	4027 1203 15	X		
3/8	16	22	23,3	32	11	57	182	4027 1200 16	X		
3/8	16	22	23,3	80	16	156	182	4027 1203 16	X		
3/8	17	22	24,5	32	12	60	196	4027 1200 17	X		
3/8	17	22	24,5	80	17	168	196	4027 1203 17	X		
3/8	18	22	25,8	32	12	62	196	4027 1200 18	X		
3/8	18	22	25,8	80	18	190	196	4027 1203 18	X		
3/8	19	22	27	32	12	68	196	4027 1200 19	X		
3/8	19	22	27	80	19	192	196	4027 1203 19	X		
3/8	21	22	29,5	32	12	71	196	4027 1200 21	X		
3/8	21	22	29,5	80	21	226	196	4027 1203 21	X		
3/8	22	22	30,8	32	13	74	196	4027 1200 22	X		
3/8	22	22	30,8	80	22	231	196	4027 1203 22	X		
3/8	24	22	33,3	32	13	80	196	4027 1200 24	X		
3/8	5/16	19	13,3	32	6	40	32	4027 1200 93	(0)		
3/8	5/16	19	13,3	80	8	82	32	4027 1203 93	(0)		
3/8	3/8	19	15,8	32	7	40	49	4027 1200 91	(0)		
3/8	3/8	19	15,8	80	10	94	49	4027 1203 91	(0)		
3/8	13/32	19	15,8	32	7	40	59	4027 1200 89	(0)		
3/8	7/16	19	17	32	8	41	70	4027 1200 88	(0)		
3/8	7/16	19	17	80	11	110	70	4027 1203 88	(0)		
3/8	15/32	19	18,3	32	9	43	82	4027 1200 87	(0)		
3/8	1/2	22	19,5	32	10	58	95	4027 1200 86	X		
3/8	1/2	22	19,5	80	13	138	95	4027 1203 86	X		
3/8	9/16	22	20,8	32	10	56	129	4027 1200 84	X		
3/8	9/16	22	20,8	80	14	148	129	4027 1203 84	X		
3/8	5/8	22	23,3	32	11	57	180	4027 1200 83	X		
3/8	5/8	22	23,3	80	16	154	180	4027 1203 83	X		
3/8	11/16	22	24,5	32	12	60	196	4027 1200 82	X		
3/8	11/16	22	24,5	80	17	168	196	4027 1203 82	X		
3/8	3/4	22	27	32	12	68	196	4027 1200 81	X		
3/8	3/4	22	27	80	19	192	196	4027 1203 81	X		
3/8	13/16	22	29,5	32	12	71	196	4027 1200 79	X		
3/8	13/16	22	29,5	80	21	226	196	4027 1203 79	X		
3/8	7/8	22	30,8	32	13	72	196	4027 1200 78	X		
3/8	7/8	22	30,8	80	22	231	196	4027 1203 78	X		

DOUILLES, HEXAGONALES, ROTATION

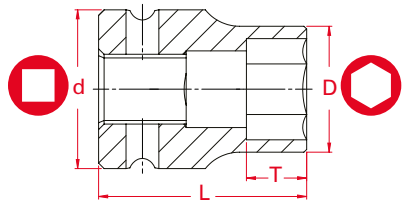


		DIAMÈTRE D'ENTRÉE D	DIAMÈTRE DE SORTIE D	LONGUEUR L	PROFONDEUR T	POIDS	COUPLE MAX.	NUMÉRO DE PIÈCE	RÉFÉRENCE DES CACHE-DOUILLES	RÉFÉRENCE DES MANCHONS DE RECHANGE
IN	MM	MM	MM	MM	MM	G	NM			
3/8	7	22	15	32	5	40	23	4027 1263 07	C22	4027 2982 00
3/8	8	22	16,3	32	6	42	32	4027 1263 08	C22	4027 2980 59
3/8	8	22	16,3	80	8	87	32	4027 1244 08	C22	4027 2980 95
3/8	10	22	18,8	32	7	42	54	4027 1263 10	C22	4027 2980 60
3/8	10	22	18,8	80	10	99	54	4027 1244 10	C22	4027 2980 96
3/8	11	22	20	32	8	40	67	4027 1263 11	C22	4027 2981 87
3/8	12	22	21,3	32	9	50	82	4027 1263 12	C22	4027 2981 88
3/8	12	22	21,3	80	12	107	82	4027 1244 12	C22	4027 2982 64
3/8	13	25	22,5	32	10	59	99	4027 1263 13	C25	4027 2980 61
3/8	13	25	22,5	80	13	145	99	4027 1244 13	C25	4027 2980 97
3/8	14	25	23,8	32	10	60	118	4027 1263 14	C25	4027 2981 89
3/8	14	25	23,8	80	14	152	118	4027 1244 14	C25	4027 2982 65
3/8	15	25	25	32	11	60	151	4027 1263 15	C25	4027 2981 90
3/8	15	25	25	80	15	146	151	4027 1244 15	C25	4027 2982 70
3/8	16	25	26,3	32	11	62	182	4027 1263 16	C25	4027 2980 62
3/8	16	25	26,2	80	16	163	182	4027 1244 16	C25	4027 2980 98
3/8	17	25	27,5	32	12	66	196	4027 1263 17	C25	4027 2980 63
3/8	17	25	27,5	80	17	167	196	4027 1244 17	C25	4027 2982 71
3/8	18	25	28,8	32	12	69	196	4027 1263 18	C25	4027 2980 64
3/8	18	25	28,8	80	18	179	196	4027 1244 18	C25	4027 2982 66
3/8	19	25	30	32	12	72	196	4027 1263 19	C25	4027 2980 65
3/8	19	25	30	80	19	192	196	4027 1244 19	C25	4027 2982 67
3/8	21	25	32,5	32	12	77	196	4027 1263 21	C25	4027 2980 66
3/8	21	25	32,5	80	21	215	196	4027 1244 21	C25	4027 2982 68
3/8	22	25	33,8	32	13	80	196	4027 1263 22	C25	4027 2981 91
3/8	22	25	33,8	80	22	232	196	4027 1244 22	C25	4027 2982 69

*Manchons de rechange fournis par jeu de 2 pièces. Instructions d'assemblage incluses.

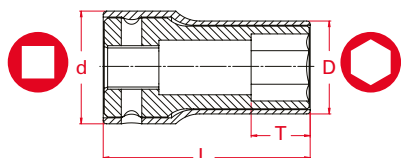




DOUILLES, PAROI MINCE, HEXAGONALES



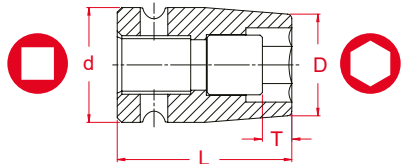
IN	MM	MM	MM	MM	MM	G	NM	NUMÉRO DE PIÈCE	RÉF. DES BROCHES ET JOINTS TORIQUES
3/8	8	18,5	12,3	32	6	33	32	4027 1201 08	(O)
3/8	8	18,5	12,3	50	8	40	32	4027 1202 08	(O)
3/8	8	18,5	12,3	80	8	68	32	4027 1204 08	(O)
3/8	9	18,5	13,5	32	7	32	42	4027 1201 09	(O)
3/8	9	18,5	13,5	50	9	43	42	4027 1202 09	(O)
3/8	9	18,5	13,5	80	9	70	42	4027 1204 09	(O)
3/8	10	18,5	14,8	32	7	34	54	4027 1201 10	(O)
3/8	10	18,5	14,8	50	10	46	54	4027 1202 10	(O)
3/8	10	18,5	14,8	80	10	72	54	4027 1204 10	(O)
3/8	11	18,5	16	32	8	35	67	4027 1201 11	(O)
3/8	11	18,5	16	50	11	49	67	4027 1202 11	(O)
3/8	11	18,5	16	80	11	80	67	4027 1204 11	(O)
3/8	12	18,5	17,3	32	9	36	82	4027 1201 12	(O)
3/8	12	18,5	17,3	50	12	53	82	4027 1202 12	(O)
3/8	12	18,5	17,3	80	12	85	82	4027 1204 12	(O)
3/8	13	21,5	18,5	32	10	45	99	4027 1201 13	X
3/8	13	21,5	18,5	50	13	67	99	4027 1202 13	X
3/8	13	21,5	18,5	80	13	98	99	4027 1204 13	X
3/8	14	21,5	19,8	32	10	49	118	4027 1201 14	X
3/8	14	21,5	19,8	50	14	70	118	4027 1202 14	X
3/8	14	21,5	19,8	80	14	109	118	4027 1204 14	X
3/8	15	21,5	21	32	11	49	138	4027 1201 15	X
3/8	15	21,5	21	50	15	75	138	4027 1202 15	X
3/8	15	21,5	21	80	15	122	138	4027 1204 15	X
3/8	16	21,5	22,3	32	11	51	157	4027 1201 16	X
3/8	16	21,5	22,3	50	16	78	157	4027 1202 16	X
3/8	16	21,5	22,3	80	16	130	157	4027 1204 16	X
3/8	17	21,5	23,5	32	12	54	157	4027 1201 17	X
3/8	17	21,5	23,5	50	17	82	157	4027 1202 17	X
3/8	17	21,5	23,5	80	17	136	157	4027 1204 17	X
3/8	18	21,5	24,8	32	12	57	157	4027 1201 18	X
3/8	18	21,5	24,8	50	18	86	157	4027 1202 18	X
3/8	18	21,5	24,8	80	18	145	157	4027 1204 18	X
3/8	19	21,5	26	32	12	60	157	4027 1201 19	X
3/8	19	21,5	26	50	19	93	157	4027 1202 19	X
3/8	19	21,5	26	80	19	155	157	4027 1204 19	X
3/8	21	21,5	28,5	32	12	72	157	4027 1201 21	X
3/8	21	21,5	28,5	50	21	104	157	4027 1202 21	X
3/8	21	21,5	28,5	80	21	181	157	4027 1204 21	X
3/8	22	21,5	29,8	32	13	74	157	4027 1201 22	X
3/8	22	21,5	29,8	50	22	108	157	4027 1202 22	X
3/8	22	21,5	29,8	80	22	190	157	4027 1204 22	X
3/8	24	21,5	32,3	32	13	75	157	4027 1201 24	X
3/8	24	21,5	32,3	50	24	120	157	4027 1202 24	X
IN	IN			IN					
3/8	5/16	18,5	12,3	32	6	31	32	4027 1201 93	(O)
3/8	5/16	18,5	12,3	80	8	68	32	4027 1204 93	(O)
3/8	3/8	18,5	14,8	32	7	34	49	4027 1201 91	(O)
3/8	3/8	18,5	14,8	80	10	72	49	4027 1204 91	(O)
3/8	7/16	18,5	16	32	8	35	70	4027 1201 88	(O)
3/8	7/16	18,5	16	80	11	80	70	4027 1204 88	(O)
3/8	1/2	21,5	18,5	32	10	43	95	4027 1201 86	X
3/8	1/2	21,5	18,5	80	13	100	95	4027 1204 86	X
3/8	9/16	21,5	19,8	32	10	49	125	4027 1201 84	X
3/8	9/16	21,5	19,8	80	14	110	125	4027 1204 84	X
3/8	5/8	21,5	22,3	32	11	51	157	4027 1201 83	X
3/8	5/8	21,5	22,3	80	16	130	157	4027 1204 83	X
3/8	11/16	21,5	23,5	32	12	54	157	4027 1201 82	X
3/8	11/16	21,5	23,5	80	17	136	157	4027 1204 82	X
3/8	3/4	21,5	26	32	12	60	157	4027 1201 81	X
3/8	3/4	21,5	26	80	19	155	157	4027 1204 81	X
3/8	13/16	21,5	28,5	32	12	70	157	4027 1201 79	X
3/8	13/16	21,5	28,5	80	21	181	157	4027 1204 79	X
3/8	7/8	21,5	29,8	32	13	74	157	4027 1201 78	X
3/8	7/8	21,5	29,8	80	22	190	157	4027 1204 78	X

DOUILLES, PAROI MINCE, HEXAGONALES, ROTATION



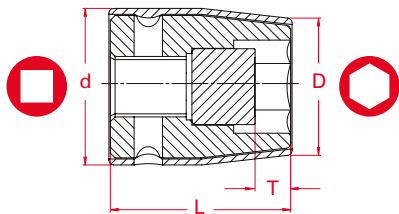
			DIAMÈTRE D'ENTRÉE D	DIAMÈTRE DE SORTIE D	LONGUEUR L	PROFONDEUR T	POIDS G	COUPLE MAX. NM	NUMÉRO DE PIÈCE	RÉFÉRENCE DES CACHE-DOUILLES	RÉFÉRENCE DES MANCHONS DE RECHANGE
	IN	MM	MM	MM	MM	MM	G	NM			
3/8	8	22	15,3	50	8	46	32	4027 1242 08	C22	4027 2980 91	
3/8	10	22	17,8	50	10	50	54	4027 1242 10	C22	4027 2980 92	
3/8	12	22	20,3	50	12	57	82	4027 1242 12	C22	4027 2982 44	
3/8	13	25	21,5	50	13	71	99	4027 1242 13	C25	4027 2980 93	
3/8	14	25	22,8	50	14	75	118	4027 1242 14	C25	4027 2982 45	
3/8	15	25	24	50	15	79	138	4027 1242 15	C25	4027 2982 46	
3/8	16	25	25,3	50	16	83	157	4027 1242 16	C25	4027 2980 94	
3/8	17	25	26,5	50	17	88	157	4027 1242 17	C25	4027 2982 47	
3/8	18	25	27,8	50	18	95	157	4027 1242 18	C25	4027 2982 48	
3/8	19	25	29	50	19	100	157	4027 1242 19	C25	4027 2982 49	
3/8	21	25	31,5	50	21	115	157	4027 1242 21	C25	4027 2982 50	
3/8	22	25	32,8	50	22	123	157	4027 1242 22	C25	4027 2982 51	

DOUILLES, HEXAGONALES, AVEC AIMANT



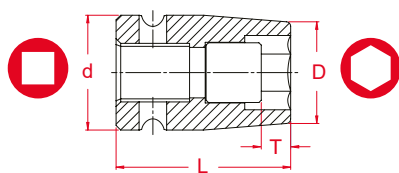
		DIAMÈTRE D'ENTRÉE D	DIAMÈTRE DE SORTIE D	LONGUEUR L	PROFONDEUR T	POIDS	COUPLE MAX.	NUMÉRO DE PIÈCE	RÉF. DES BROCHES ET JOINTS TORIQUES
IN	MM	MM	MM	MM	MM	G	NM		
3/8	6	19	10,8	32	2,4	44	17	4027 1205 06	(O)
3/8	7	19	12	32	2,8	45	23	4027 1205 07	(O)
3/8	8	19	13,3	32	3,5	47	32	4027 1205 08	(O)
3/8	9	19	14,5	32	3,8	46	42	4027 1205 09	(O)
3/8	10	19	15,8	32	4,2	49	54	4027 1205 10	(O)
3/8	11	19	17	32	4,9	52	67	4027 1205 11	(O)
3/8	12	19	18,3	32	5,6	55	82	4027 1205 12	(O)
3/8	13	22	19,5	32	6	70	99	4027 1205 13	X
3/8	14	22	20,8	32	6,4	76	118	4027 1205 14	X
3/8	15	22	22	32	6,8	76	151	4027 1205 15	X
3/8	16	22	23,3	32	7	88	182	4027 1205 16	X
3/8	17	22	24,5	32	7,5	95	196	4027 1205 17	X
3/8	18	22	25,8	32	7,8	105	196	4027 1205 18	X
3/8	19	22	27	32	8	116	196	4027 1205 19	X
3/8	21	22	29,5	32	8	125	196	4027 1205 21	X
3/8	22	22	30,8	32	9,5	135	196	4027 1205 22	X
IN	IN								
3/8	5/16	19	13,3	32	3,5	45	32	4027 1205 93	(O)
3/8	3/8	19	15,8	32	4,2	49	49	4027 1205 91	(O)
3/8	7/16	19	17	32	4,9	50	70	4027 1205 88	(O)
3/8	1/2	22	19,5	32	6	70	95	4027 1205 86	X
3/8	9/16	22	20,8	32	6,4	74	129	4027 1205 84	X
3/8	5/8	22	23,3	32	7	88	180	4027 1205 83	X
3/8	11/16	22	24,5	32	7,5	95	196	4027 1205 82	X
3/8	3/4	22	27	32	8	116	196	4027 1205 81	X

DOUILLES, HEXAGONALES, AVEC AIMANT, ROTATION



		DIAMÈTRE D'ENTRÉE D	DIAMÈTRE DE SORTIE D	LONGUEUR L	PROFONDEUR T	POIDS	COUPLE MAX.	NUMÉRO DE PIÈCE	RÉFÉRENCE DES CACHE-DOUILLES	RÉFÉRENCE DES MANCHONS DE RECHANGE
IN	MM	MM	MM	MM	MM	G	NM			
3/8	7	22	15	32	2,8	50	23	4027 1260 07	C22	4027 2982 08
3/8	8	22	16,3	32	3,5	47	32	4027 1260 08	C22	4027 2980 67
3/8	10	22	18,8	32	4,2	54	54	4027 1260 10	C22	4027 2980 68
3/8	12	22	21,3	32	5,6	52	82	4027 1260 12	C22	4027 2982 09
3/8	13	25	22,5	32	6	74	99	4027 1260 13	C25	4027 2980 69
3/8	14	25	23,8	32	6,4	71	118	4027 1260 14	C25	4027 2982 10
3/8	15	25	25	32	6,8	73	151	4027 1260 15	C25	4027 2982 11
3/8	16	25	26,3	32	7	100	182	4027 1260 16	C25	4027 2980 70
3/8	17	25	27,5	32	7,5	103	196	4027 1260 17	C25	4027 2982 12
3/8	18	25	28,8	32	7,8	108	196	4027 1260 18	C25	4027 2982 13
3/8	19	25	30	32	8	118	196	4027 1260 19	C25	4027 2982 14

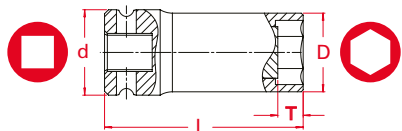
DOUILLES, HEXAGONALES, AVEC AIMANT, POUR VIS AUTOTARAUDEUSES



		DIAMÈTRE D'ENTRÉE D	DIAMÈTRE DE SORTIE D	LONGUEUR L	PROFONDEUR T	POIDS	COUPLE MAX.	NUMÉRO DE PIÈCE	RÉF. DES BROCHES ET JOINTS TORIQUES
IN	MM	MM	MM	MM	MM	G	NM		
3/8	6	19	11,4	32	2,4	44	17	4027 1206 06	(O)
3/8	7	19	12,8	32	2,8	44	23	4027 1206 07	(O)
3/8	8	19	14,1	32	3,5	48	32	4027 1206 08	(O)
3/8	10	19	16,6	33	4,2	55	54	4027 1206 10	(O)
3/8	11	19	17,8	33	4,9	54	67	4027 1206 11	(O)
3/8	12	19	18,9	34	5,6	62	82	4027 1206 12	(O)
3/8	13	22	20,3	34	6	79	99	4027 1206 13	X
IN	IN								
3/8	1/4	19	11,4	32	2,4	44	20	4027 1206 96	(O)
3/8	5/16	19	14,1	32	3,5	48	32	4027 1206 93	(O)
3/8	3/8	19	16,6	33	4,2	54	49	4027 1206 91	(O)
3/8	1/2	22	20,3	34	6	81	95	4027 1206 86	X

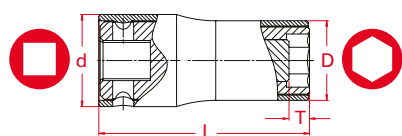


DOUILLES, PAROI MINCE, HEXAGONALES, AVEC AIMANT



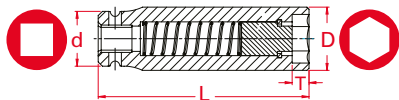
DIAMÈTRE D'ENTRÉE D		DIAMÈTRE DE SORTIE D	LONGUEUR L	PROFONDEUR T	POIDS	COUPLE MAX.	NUMÉRO DE PIÈCE	RÉF. DES BROCHES ET JOINTS TORIQUES	
IN	MM	MM	MM	MM	G	NM			
3/8	7	18,5	11	50	2,8	50	23	4027 1286 07	(O)
3/8	8	18,5	12,3	50	3,5	50	32	4027 1286 08	(O)
3/8	10	18,5	14,8	50	4,2	60	54	4027 1286 10	(O)
3/8	11	18,5	16	50	4,9	60	67	4027 1286 11	(O)
3/8	12	18,5	17,3	50	5,6	70	82	4027 1286 12	(O)
3/8	13	21,5	18,5	50	6	90	99	4027 1286 13	X
3/8	14	21,5	19,8	50	6,4	95	118	4027 1286 14	X
3/8	15	21,5	21	50	6,8	100	138	4027 1286 15	X
3/8	16	21,5	22,3	50	7	120	157	4027 1286 16	X
3/8	17	21,5	23,5	50	7,5	130	157	4027 1286 17	X
3/8	18	21,5	24,8	50	7,8	140	157	4027 1286 18	X
3/8	19	21,5	26	50	8	150	157	4027 1286 19	X

DOUILLES, PAROI MINCE, HEXAGONALES, AVEC AIMANT, ROTATION



DIAMÈTRE D'ENTRÉE D		DIAMÈTRE E SORTIE D	LONGUEUR L	PROFONDEUR T	POIDS	COUPLE MAX.	NUMÉRO DE PIÈCE	RÉFÉRENCE DES CACHE-DOUILLES	RÉFÉRENCE DES MANCHONS DE RECHANGE	
IN	MM	MM	MM	MM	G	NM				
3/8	7	22	14	50	2,8	50	23	4027 1285 07	C22	4027 2985 01
3/8	8	22	15,3	50	3,5	56	32	4027 1285 08	C22	4027 2984 02
3/8	10	22	17,8	50	4,2	59	54	4027 1285 10	C22	4027 2984 11
3/8	11	22	19	50	4,9	70	67	4027 1285 11	C22	4027 2984 03
3/8	12	22	20,3	50	5,6	73	82	4027 1285 12	C22	4027 2984 04
3/8	13	25	21,5	50	6	93	99	4027 1285 13	C25	4027 2984 05
3/8	14	25	22,8	50	6,4	90	118	4027 1285 14	C25	4027 2984 06
3/8	15	25	24	50	6,8	120	138	4027 1285 15	C25	4027 2984 07
3/8	16	25	25,3	50	7	120	157	4027 1285 16	C25	4027 2984 08
3/8	17	25	26,5	50	7,5	130	157	4027 1285 17	C25	4027 2984 09
3/8	18	25	27,8	50	7,8	140	157	4027 1285 18	C25	4027 2984 10
3/8	19	25	29	50	8	154	157	4027 1285 19	C25	4027 2984 01

DOUILLES, HEXAGONALES, AVEC AIMANT SUR RESSORT*



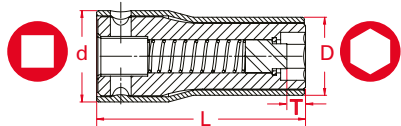
		DIAMÈTRE D'ENTRÉE D MM	DIAMÈTRE DE SORTIE D MM	LONGUEUR L MM	PROFONDEUR T MM	POIDS G	COUPLE MAX. NM	NUMÉRO DE PIÈCE	RÉF. DES BROCHES ET JOINTS TORIQUES
IN	MM	MM	MM	MM	MM	G	NM		
3/8	7	19	12	50	3,5	52	23	4027 1207 07	(O)
3/8	7	19	12	80	3,5	73	23	4027 1240 07	(O)
3/8	8	19	13,3	50	4	55	32	4027 1207 08	(O)
3/8	8	19	13,3	80	4	82	32	4027 1240 08	(O)
3/8	10	19	15,8	50	4,5	62	54	4027 1207 10	(O)
3/8	10	19	15,8	80	4,5	105	54	4027 1240 10	(O)
3/8	12	19	18,3	50	6	73	82	4027 1207 12	(O)
3/8	12	19	18,3	80	6	136	82	4027 1240 12	(O)
3/8	13	22	19,5	50	6,5	93	99	4027 1207 13	X
3/8	13	22	19,5	80	6,5	165	99	4027 1240 13	X
3/8	14	22	20,8	50	7	98	118	4027 1207 14	X
3/8	14	22	20,8	80	7	186	118	4027 1240 14	X
3/8	15	22	22	50	7	108	151	4027 1207 15	X
3/8	15	22	22	80	7	195	151	4027 1240 15	X
3/8	16	22	23,2	50	7,5	111	182	4027 1207 16	X
3/8	16	22	23,3	80	7,5	195	182	4027 1240 16	X
3/8	17	22	24,4	50	8	126	196	4027 1207 17	X
3/8	17	22	24,5	80	8	220	196	4027 1240 17	X
3/8	18	22	25,7	50	8,5	138	196	4027 1207 18	X
3/8	18	22	25,8	80	8,5	230	196	4027 1240 18	X
3/8	19	22	26,9	50	9	133	196	4027 1207 19	X
3/8	19	22	27	80	9	231	196	4027 1240 19	X
3/8	21	22	29,5	80	10	270	196	4027 1240 21	X
3/8	22	22	30,8	80	11	290	196	4027 1240 22	X

* Course du ressort d'environ 20 mm

**Manchons de rechange fournis par jeu de 2 pièces. Instructions d'assemblage incluses.



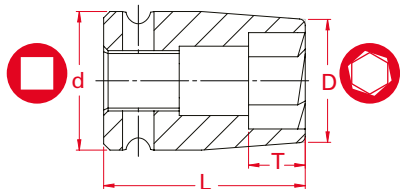
DOUILLES, HEXAGONALES, AVEC AIMANT SUR RESSORT*, ROTACTION



		DIAMÈTRE D'ENTRÉE D	DIAMÈTRE DE SORTIE D	LONGUEUR L	PROFONDEUR T	POIDS	COUPLE MAX.	NUMÉRO DE PIÈCE	RÉFÉRENCE DES CACHE-DOUILLES	RÉFÉRENCE DES MANCHONS DE RECHANGE	
IN	MM	MM	MM	MM	MM	G	NM				
3/8	7	22	15	50	3,5	60	23	4027 1262 07	C22	4027 2981 59	
3/8	7	22	15	80	3,5	80	23	4027 1265 07	C22	4027 2981 61	
3/8	8	22	16,3	50	4	60	32	4027 1262 08	C22	4027 2984 71	
3/8	8	22	16,3	80	4	87	32	4027 1265 08	C22	4027 2980 99	
3/8	10	22	18,8	50	4,5	70	54	4027 1262 10	C22	4027 2984 70	
3/8	10	22	18,8	80	4,5	109	54	4027 1265 10	C22	4027 2981 00	
3/8	12	22	21,3	50	6	82	82	4027 1262 12	C22	4027 2983 74	
3/8	12	22	21,3	80	6	120	82	4027 1265 12	C22	4027 2982 95	
3/8	13	25	22,5	50	6,5	70	99	4027 1262 13	C25	4027 2982 96	
3/8	13	25	22,5	80	6,5	172	99	4027 1265 13	C25	4027 2981 01	
3/8	14	25	23,8	50	7	105	118	4027 1262 14	C25	4027 2983 75	
3/8	14	25	23,8	80	7	168	118	4027 1265 14	C25	4027 2983 66	
3/8	15	25	25	50	7	113	151	4027 1262 15	C25	4027 2981 60	
3/8	15	25	25	80	7	187	151	4027 1265 15	C25	4027 2981 62	
3/8	16	25	26,2	50	7,5	105	182	4027 1262 16	C25	4027 2983 76	
3/8	16	25	26,2	80	7,5	208	182	4027 1265 16	C25	4027 2981 63	
3/8	17	25	27,4	50	8	127	196	4027 1262 17	C25	4027 2983 77	
3/8	17	25	27,5	80	8	229	196	4027 1265 17	C25	4027 2983 67	
3/8	18	25	28,8	50	8,5	140	196	4027 1262 18	C25	4027 2983 78	
3/8	18	25	28,8	80	8,5	210	196	4027 1265 18	C25	4027 2981 64	
3/8	19	25	30	50	9	145	196	4027 1262 19	C25	4027 2983 79	
3/8	19	25	30	80	9	233	196	4027 1265 19	C25	4027 2983 68	
3/8	21	25	32,5	80	10	284	196	4027 1265 21	C25	4027 2983 69	
3/8	22	25	33,8	80	11	310	196	4027 1265 22	C25	4027 2981 65	

* Course du ressort d'environ 20 mm

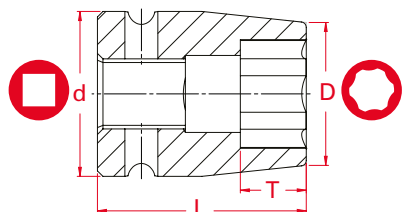
DOUILLES, HEXAGONALES, À ENGAGEMENT RAPIDE





		DIAMÈTRE D'ENTRÉE D	DIAMÈTRE DE SORTIE D	LONGUEUR L	PROFONDEUR T	POIDS	COUPLE MAX.	NUMÉRO DE PIÈCE	TYPE DE RÉFÉRENCE
IN	MM	MM	MM	MM	MM	G	NM		
3/8	10	19	15,8	32	8	43	54	4027 1218 10	(O)
3/8	10	19	15,8	80	8	99	54	4027 1219 10	(O)
3/8	11	19	17	32	8	44	67	4027 1218 11	(O)
3/8	11	19	17	80	8	108	67	4027 1219 11	(O)
3/8	12	19	18,3	32	9	47	82	4027 1218 12	(O)
3/8	12	19	18,3	80	9	110	82	4027 1219 12	(O)
3/8	13	22	19,5	32	9	55	99	4027 1218 13	X
3/8	13	22	19,5	80	9	142	99	4027 1219 13	X
3/8	14	22	20,8	32	11	56	118	4027 1218 14	X
3/8	14	22	20,8	80	11	144	118	4027 1219 14	X
3/8	15	22	22	32	11	58	151	4027 1218 15	X
3/8	15	22	22	80	11	150	151	4027 1219 15	X
3/8	16	22	23,3	32	11	57	182	4027 1218 16	X
3/8	16	22	23,3	80	11	159	182	4027 1219 16	X
3/8	17	22	24,5	32	12	60	196	4027 1218 17	X
3/8	17	22	24,5	80	12	170	196	4027 1219 17	X
3/8	18	22	25,8	32	13	63	196	4027 1218 18	X
3/8	18	22	25,8	80	13	201	196	4027 1219 18	X
3/8	19	22	27	32	13	68	196	4027 1218 19	X
3/8	19	22	27	80	13	203	196	4027 1219 19	X

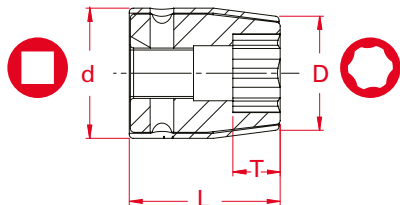
**Manchons de rechange fournis par jeu de 2 pièces. Instructions d'assemblage incluses.



 DOUILLES, SURFACE DRIVE


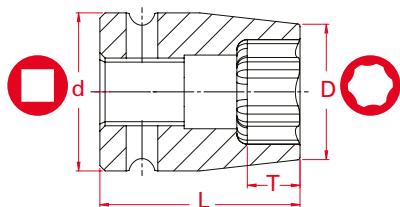
		DIAMÈTRE D'ENTRÉE D	DIAMÈTRE DE SORTIE D	LONGUEUR L	PROFONDEUR T	POIDS	COUPLE MAX.	NUMÉRO DE PIÈCE	RÉF. DES BROCHES ET JOINTS TORIQUES
IN	MM	MM	MM	MM	MM	G	NM		
3/8	6	19	10,8	32	5	40	17	4027 1208 06	(O)
3/8	7	19	12	32	5	40	23	4027 1208 07	(O)
3/8	7	19	12	80	7	70	23	4027 1210 07	(O)
3/8	8	19	13,3	32	6	40	32	4027 1208 08	(O)
3/8	8	19	13,3	80	8	90	32	4027 1210 08	(O)
3/8	9	19	14,5	32	7	40	42	4027 1208 09	(O)
3/8	9	19	14,5	80	9	90	42	4027 1210 09	(O)
3/8	10	19	15,8	32	7	40	54	4027 1208 10	(O)
3/8	10	19	15,8	80	10	97	54	4027 1210 10	(O)
3/8	11	19	17	32	8	42	67	4027 1208 11	(O)
3/8	11	19	17	80	11	110	67	4027 1210 11	(O)
3/8	12	19	18,3	32	9	43	82	4027 1208 12	(O)
3/8	12	19	18,3	80	12	115	82	4027 1210 12	(O)
3/8	13	22	19,5	32	10	56	99	4027 1208 13	X
3/8	13	22	19,5	80	13	135	99	4027 1210 13	X
3/8	14	22	20,8	32	10	56	118	4027 1208 14	X
3/8	14	22	20,8	80	14	145	118	4027 1210 14	X
3/8	15	22	22	32	11	56	151	4027 1208 15	X
3/8	15	22	22	80	15	160	151	4027 1210 15	X
3/8	16	22	23,3	32	11	57	182	4027 1208 16	X
3/8	16	22	23,3	80	16	156	182	4027 1210 16	X
3/8	17	22	24,5	32	12	60	196	4027 1208 17	X
3/8	17	22	24,5	80	17	168	196	4027 1210 17	X
3/8	18	22	25,8	32	12	62	196	4027 1208 18	X
3/8	18	22	25,7	80	18	185	196	4027 1210 18	X
3/8	19	22	27	32	12	67	196	4027 1208 19	X
3/8	19	22	27	80	19	190	196	4027 1210 19	X
3/8	21	22	29,5	32	12	71	196	4027 1208 21	X
3/8	21	22	29,4	80	21	226	196	4027 1210 21	X
3/8	22	22	30,8	32	13	72	196	4027 1208 22	X
3/8	22	22	30,7	80	22	231	196	4027 1210 22	X

DOUILLES, SURFACE DRIVE, ROTACTION




		DIAMÈTRE D'ENTRÉE D	DIAMÈTRE DE SORTIE D	LONGUEUR L	PROFONDEUR T	POIDS	COUPLE MAX.	NUMÉRO DE PIÈCE	RÉFÉRENCE DES CACHE-DOUILLES	RÉFÉRENCE DES MANCHONS DE RECHANGE
IN	MM	MM	MM	MM	MM	G	NM			
3/8	7	22	15	32	5	46	23	4027 1211 07	C22	4027 2982 27
3/8	8	22	16,3	32	6	44	32	4027 1211 08	C22	4027 2980 71
3/8	8	22	16,3	80	8	95	32	4027 1271 08	C22	4027 2981 02
3/8	10	22	18,8	32	7	44	54	4027 1211 10	C22	4027 2980 72
3/8	10	22	18,8	80	10	102	54	4027 1271 10	C22	4027 2981 03
3/8	11	22	20	32	8	46	67	4027 1211 11	C22	4027 2982 28
3/8	12	22	21,3	32	9	47	82	4027 1211 12	C22	4027 2982 29
3/8	12	22	21,3	80	12	106	82	4027 1271 12	C22	4027 2982 80
3/8	13	25	22,5	32	10	61	99	4027 1211 13	C25	4027 2980 73
3/8	13	25	22,5	80	13	142	99	4027 1271 13	C25	4027 2981 04
3/8	14	25	23,8	32	10	60	118	4027 1211 14	C25	4027 2982 30
3/8	14	25	23,8	80	14	133	118	4027 1271 14	C25	4027 2982 81
3/8	15	25	25	32	11	58	151	4027 1211 15	C25	4027 2982 31
3/8	15	25	25	80	15	143	151	4027 1271 15	C25	4027 2982 82
3/8	16	25	26,3	32	11	60	182	4027 1211 16	C25	4027 2980 74
3/8	16	25	26,2	80	16	163	182	4027 1271 16	C25	4027 2981 05
3/8	17	25	27,5	32	12	65	196	4027 1211 17	C25	4027 2980 75
3/8	17	25	27,5	80	17	161	196	4027 1271 17	C25	4027 2982 83
3/8	18	25	28,8	32	12	68	196	4027 1211 18	C25	4027 2980 76
3/8	18	25	28,8	80	18	171	196	4027 1271 18	C25	4027 2982 84
3/8	19	25	30	32	12	71	196	4027 1211 19	C25	4027 2980 77
3/8	19	25	30	80	19	181	196	4027 1271 19	C25	4027 2982 85

DOUILLES, SURFACE DRIVE, LONGUE DURÉE DE VIE

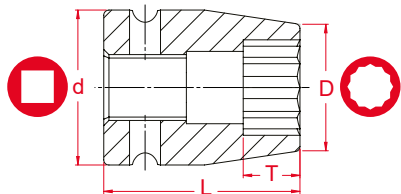


		DIAMÈTRE D'ENTRÉE D	DIAMÈTRE DE SORTIE D	LONGUEUR L	PROFONDEUR T	POIDS	COUPLE MAX.	NUMÉRO DE PIÈCE	RÉF. DES BROCHES ET JOINTS TORIQUES
IN	MM	MM	MM	MM	MM	G	NM		
3/8	10	19	15,8	32	5	44	54	4027 1214 10	(O)
3/8	13	22	19,5	32	7	60	99	4027 1214 13	X
3/8	16	22	23,3	32	9	58	182	4027 1214 16	X
3/8	17	22	24,5	32	9	62	196	4027 1214 17	X

*Manchons de rechange fournis par jeu de 2 pièces. Instructions d'assemblage incluses.

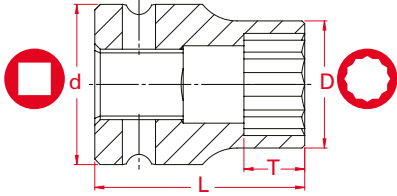


DOUILLES, 12 PANS



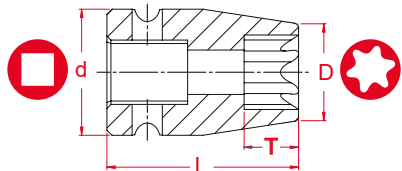
DIAMÈTRE D'ENTRÉE		DIAMÈTRE DE SORTIE		LONGUEUR L	PROFONDEUR T	POIDS	COUPLE MAX.	NUMÉRO DE PIÈCE	RÉF. DES BROCHES ET JOINTS TORIQUES
IN	MM	MM	MM						
3/8	8	19	13,3	32	6	40	32	4027 1215 08	(O)
3/8	8	19	13,3	80	8	82	32	4027 1217 08	(O)
3/8	9	19	14,5	32	7	40	42	4027 1215 09	(O)
3/8	9	19	14,5	80	9	88	42	4027 1217 09	(O)
3/8	10	19	15,8	32	7	40	54	4027 1215 10	(O)
3/8	10	19	15,8	80	10	94	54	4027 1217 10	(O)
3/8	11	19	17	32	8	41	67	4027 1215 11	(O)
3/8	11	19	17	80	11	110	67	4027 1217 11	(O)
3/8	12	19	18,3	32	9	43	82	4027 1215 12	(O)
3/8	12	19	18,3	80	12	111	82	4027 1217 12	(O)
3/8	13	22	19,5	32	10	56	99	4027 1215 13	X
3/8	13	22	19,5	80	13	138	99	4027 1217 13	X
3/8	14	22	20,8	32	10	56	118	4027 1215 14	X
3/8	14	22	20,8	80	14	148	118	4027 1217 14	X
3/8	15	22	22	32	11	56	151	4027 1215 15	X
3/8	15	22	22	80	15	157	151	4027 1217 15	X
3/8	16	22	23,3	32	11	58	182	4027 1215 16	X
3/8	16	22	23,3	80	16	158	182	4027 1217 16	X
3/8	17	22	24,5	32	12	60	196	4027 1215 17	X
3/8	17	22	24,5	80	17	168	196	4027 1217 17	X
3/8	18	22	25,8	32	12	62	196	4027 1215 18	X
3/8	18	22	25,8	80	18	190	196	4027 1217 18	X
3/8	19	22	27	32	12	67	196	4027 1215 19	X
3/8	19	22	27	80	19	192	196	4027 1217 19	X
3/8	21	22	29,5	32	12	72	196	4027 1215 21	X
3/8	22	22	30,8	32	13	72	196	4027 1215 22	X
3/8	24	22	33,3	32	13	75	196	4027 1215 24	x
IN	IN								
3/8	1/4	19	10,8	32	5	40	20	4027 1215 96	(O)
3/8	5/16	19	13,3	32	6	40	32	4027 1215 93	(O)
3/8	3/8	19	15,8	32	7	40	49	4027 1215 91	(O)
3/8	7/16	19	17	32	8	41	70	4027 1215 88	(O)
3/8	1/2	22	19,5	32	10	56	95	4027 1215 86	X
3/8	5/8	22	23,3	32	11	57	180	4027 1215 83	X
3/8	3/4	22	27	32	12	67	196	4027 1215 81	X

DOUILLES, PAROI MINCE, 12 PANS



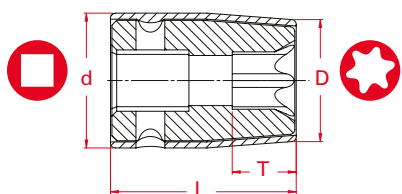
IN	MM	DIAMÈTRE D'ENTRÉE D	DIAMÈTRE DE SORTIE D	LONGUEUR L	PROFONDEUR T	POIDS G	COUPLE MAX. NM	NUMÉRO DE PIÈCE	RÉF. DES BROCHES ET JOINTS TORIQUES
3/8	8	18,5	12,3	32	6	31	32	4027 1216 08	(O)
3/8	9	18,5	13,5	32	7	33	42	4027 1216 09	(O)
3/8	10	18,5	14,8	32	7	34	54	4027 1216 10	(O)
3/8	11	18,5	16	32	8	35	67	4027 1216 11	(O)
3/8	12	18,5	17,3	32	9	35	82	4027 1216 12	(O)
3/8	13	21,5	18,5	32	10	43	99	4027 1216 13	X
3/8	14	21,5	19,8	32	10	47	118	4027 1216 14	X
3/8	15	21,5	21	32	11	49	138	4027 1216 15	X
3/8	16	21,5	22,3	32	11	51	157	4027 1216 16	X
3/8	17	21,5	23,5	32	12	54	157	4027 1216 17	X
3/8	18	21,5	24,8	32	12	57	157	4027 1216 18	X
3/8	19	21,5	26	32	12	60	157	4027 1216 19	X
3/8	21	21,5	28,5	32	12	70	157	4027 1216 21	X
3/8	22	21,5	29,8	32	13	73	157	4027 1216 22	X
3/8	24	21,5	32,3	32	13	75	157	4027 1216 24	X
3/8	1/4	18,5	10	32	5	28	20	4027 1216 96	(O)
3/8	5/16	18,5	12,3	32	6	31	32	4027 1216 93	(O)
3/8	3/8	18,5	14,8	32	7	34	49	4027 1216 91	(O)
3/8	7/16	18,5	16	32	8	35	70	4027 1216 88	(O)
3/8	1/2	21,5	18,5	32	10	43	95	4027 1216 86	X
3/8	9/16	21,5	19,8	32	10	49	125	4027 1216 84	X
3/8	5/8	21,5	22,3	32	11	51	157	4027 1216 83	X
3/8	3/4	21,5	26	32	12	60	157	4027 1216 81	X

DOUILLES, POUR VIS TORX®



		DIAMÈTRE D'ENTRÉE D	DIAMÈTRE DE SORTIE D	LONGUEUR L	PROFONDEUR T	POIDS	COUPLE MAX.	NUMÉRO DE PIÈCE	RÉF. DES BROCHES ET JOINTS TORIQUES
IN		MM	MM	MM	MM	G	NM		
3/8	E4	19	9,7	32	3,6	44	4,1	4027 1220 04	(O)
3/8	E5	19	10,2	32	4,2	43	7,3	4027 1220 05	(O)
3/8	E6	19	10,7	32	4,4	46	10	4027 1220 06	(O)
3/8	E6	19	10,7	80	4,4	77	10	4027 1221 06	(O)
3/8	E7	19	11,2	32	5,6	44	15	4027 1220 07	(O)
3/8	E7	19	11,2	80	5,6	79	15	4027 1221 07	(O)
3/8	E8	19	11,7	32	6	44	28	4027 1220 08	(O)
3/8	E8	19	11,7	80	6	81	28	4027 1221 08	(O)
3/8	E10	19	12,2	32	7,2	42	62	4027 1220 10	(O)
3/8	E10	19	12,2	80	7,2	83	62	4027 1221 10	(O)
3/8	E12	19	14,2	32	8,3	43	129	4027 1220 12	(O)
3/8	E12	19	14,2	80	8,3	87	129	4027 1221 12	(O)
3/8	E14	19	17,2	32	9,6	44	153	4027 1220 14	(O)
3/8	E14	19	17,2	80	9,6	110	153	4027 1221 14	(O)
3/8	E16	19	18,2	32	10,8	42	196	4027 1220 16	(O)
3/8	E16	19	18,2	80	10,8	111	196	4027 1221 16	(O)

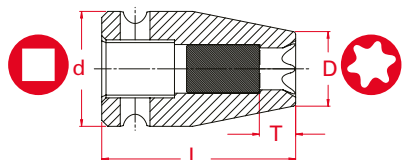
DOUILLES, POUR VIS TORX®, ROTATION



		DIAMÈTRE D'ENTRÉE D	DIAMÈTRE DE SORTIE D	LONGUEUR L	PROFONDEUR T	POIDS	COUPLE MAX.	NUMÉRO DE PIÈCE	RÉFÉRENCE DES CACHE-DOUILLES	RÉFÉRENCE DES MANCHONS DE RECHANGE
IN		MM	MM	MM	MM	G	NM			
3/8	E7	22	14,2	32	5,6	50	15	4027 1264 07	C22	4027 2982 39
3/8	E8	22	14,7	32	6	46	28	4027 1264 08	C22	4027 2980 87
3/8	E8	22	14,7	80	6	75	28	4027 1281 08	C22	4027 2982 33
3/8	E10	22	15,2	32	7,2	44	62	4027 1264 10	C22	4027 2980 88
3/8	E10	22	15,2	80	7,2	72	62	4027 1281 10	C22	4027 2982 35
3/8	E12	22	17,2	32	8,3	44	129	4027 1264 12	C22	4027 2980 89
3/8	E12	22	17,2	80	8,3	84	129	4027 1281 12	C22	4027 2982 93
3/8	E14	22	20,2	32	9,6	48	153	4027 1264 14	C22	4027 2980 90

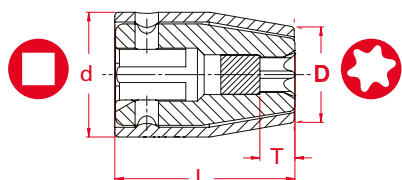


DOUILLES, POUR VIS TORX®, AVEC AIMANT



			DIAMÈTRE D'ENTRÉE D	DIAMÈTRE DE SORTIE D	LONGUEUR L	PROFONDEUR T	POIDS	COUPLE MAX.	NUMÉRO DE PIÈCE	RÉF. DES BROCHES ET JOINTS TORIQUES
IN		MM	MM	MM	MM	MM	G	NM		
3/8	E7	19	11,2	32	4,5	40	15	4027 1280 07	(0)	
3/8	E8	19	11,7	32	5,5	44	28	4027 1280 08	(0)	
3/8	E10	19	12,2	32	6	42	62	4027 1280 10	(0)	
3/8	E12	19	14,2	32	6	50	129	4027 1280 12	(0)	
3/8	E14	19	17,2	32	7,5	50	153	4027 1280 14	(0)	

DOUILLES, POUR VIS TORX®, AVEC AIMANT, ROTATION

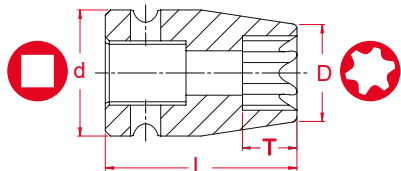


			DIAMÈTRE D'ENTRÉE D	DIAMÈTRE DE SORTIE D	LONGUEUR L	PROFONDEUR T	POIDS	COUPLE MAX.	NUMÉRO DE PIÈCE	RÉFÉRENCE DES CACHE-DOUILLES	RÉFÉRENCE DES MANCHONS DE RECHANGE
IN		MM	MM	MM	MM	MM	G	NM			
3/8	E7	22	14,2	32	4,5	46	15	4027 1280 57	C22	4027 2983 54	
3/8	E8	22	14,8	32	5,5	47	28	4027 1280 58	C22	4027 2983 55	
3/8	E10	22	15,2	32	6	46	62	4027 1280 60	C22	4027 2983 56	
3/8	E12	22	17,2	32	6	48	129	4027 1280 62	C22	4027 2983 57	
3/8	E14	22	20,2	32	7,5	52	153	4027 1280 64	C22	4027 2983 58	

*Manchons de rechange fournis par jeu de 2 pièces. Instructions d'assemblage incluses.

Torx® et Torx Plus® sont des marques déposées d'Acument Intellectual Properties. LLC.

DOUILLES, POUR VIS TORX®



		DIAMÈTRE D'ENTRÉE D	DIAMÈTRE DE SORTIE D	LONGUEUR L	PROFONDEUR T	POIDS	COUPLE MAX.	NUMÉRO DE PIÈCE	RÉF. DES BROCHES ET JOINTS TORIQUES
IN		MM	MM	MM	MM	G	NM		
3/8	8EPL	19	12	32	4,2	44	35	4027 1222 08	(O)
3/8	10EPL	19	13,3	32	5,2	44	79	4027 1222 10	(O)

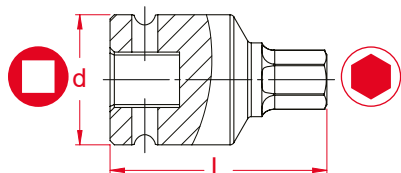
DOUILLES UNIVERSELLES, HEXAGONALES**



		DIAMÈTRE D'ENTRÉE D	DIAMÈTRE DE SORTIE D	LONGUEUR L	PROFONDEUR T	POIDS G	NUMÉRO DE PIÈCE	RÉF. DES BROCHES ET JOINTS TORIQUES
IN	MM	MM	MM	MM	G	NM		
3/8	10	19	18	45	7	58	4027 1231 10	(O)
3/8	10	19	18	100	7	80	4027 1232 10	(O)
3/8	10	19	18	150	7	100	4027 1233 10	(O)
3/8	11	19	19	50	7	72	4027 1231 11	(O)
3/8	11	19	19	100	7	105	4027 1232 11	(O)
3/8	11	19	19	150	7	125	4027 1233 11	(O)
3/8	12	19	20	50	8	75	4027 1231 12	(O)
3/8	12	19	20	100	8	110	4027 1232 12	(O)
3/8	12	19	20	150	8	130	4027 1233 12	(O)
3/8	13	22	22	50	8	96	4027 1231 13	X
3/8	13	22	22	100	8	135	4027 1232 13	X
3/8	13	22	22	150	8	160	4027 1233 13	X
3/8	14	22	23	54	9	112	4027 1231 14	X
3/8	14	22	23	100	9	145	4027 1232 14	X
3/8	14	22	23	150	9	175	4027 1233 14	X
3/8	15	22	24	58	9	120	4027 1231 15	X
3/8	15	22	24	100	9	165	4027 1232 15	X
3/8	15	22	24	150	9	200	4027 1233 15	X
3/8	16	22	27	58	10	157	4027 1231 16	X
3/8	16	22	27	100	10	185	4027 1232 16	X
3/8	16	22	27	150	10	225	4027 1233 16	X
3/8	17	22	27	100	10	178	4027 1232 17	X
3/8	17	22	27	150	10	220	4027 1233 17	X
3/8	3/8	19	18	100	7	85	4027 1232 91	(O)
3/8	7/16	19	19	100	7	105	4027 1232 88	(O)
3/8	1/2	22	22	100	8	140	4027 1232 86	X
3/8	9/16	22	23	100	9	140	4027 1232 84	X
3/8	5/8	22	27	100	10	185	4027 1232 83	X
3/8	11/16	22	27	100	10	175	4027 1232 82	X

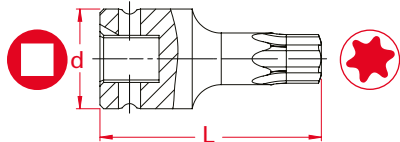


DOUILLES PORTE-EMBOUTS, POUR VIS À EMPREINTE HEXAGONALE



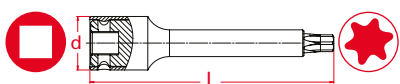
IN	MM	DIAMÈTRE D'ENTRÉE D MM	LONGUEUR L MM	POIDS G	COUPLE MAX. NM	NUMÉRO DE PIÈCE	RÉF. DES BROCHES ET JOINTS TORIQUES
3/8	4	19	50	35	13	4027 1223 04	(O)
3/8	5	19	50	34	25	4027 1223 05	(O)
3/8	6	19	50	39	43	4027 1223 06	(O)
3/8	7	19	50	44	68	4027 1223 07	(O)
3/8	8	19	50	60	98	4027 1223 08	(O)
3/8	10	19	50	70	179	4027 1223 10	(O)

DOUILLES PORTE-EMBOUTS, POUR VIS TORX®



IN		DIAMÈTRE D'ENTRÉE D	LONGUEUR L	POIDS	COUPLE MAX.	NUMÉRO DE PIÈCE	RÉF. DES BROCHES ET JOINTS TORIQUES
3/8	T25	19	100	53	13	4027 1227 25	(O)
3/8	T30	19	50	37	26	4027 1226 30	(O)
3/8	T30	19	100	57	26	4027 1227 30	(O)
3/8	T30	19	150	69	26	4027 1228 30	(O)
3/8	T40	19	50	40	46	4027 1226 40	(O)
3/8	T40	19	100	60	46	4027 1227 40	(O)
3/8	T40	19	150	80	46	4027 1228 40	(O)
3/8	T45	19	50	40	72	4027 1226 45	(O)
3/8	T45	19	100	61	72	4027 1227 45	(O)
3/8	T45	19	150	83	72	4027 1228 45	(O)
3/8	T50	22	50	57	111	4027 1226 50	X
3/8	T50	22	100	90	111	4027 1227 50	X
3/8	T50	22	150	121	111	4027 1228 50	X
3/8	T55	22	50	67	180	4027 1226 55	X
3/8	T55	22	100	111	180	4027 1227 55	X
3/8	T55	22	150	155	180	4027 1228 55	X

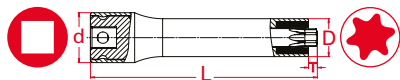
DOUILLES PORTE-EMBOUTS, POUR VIS TORX®, ROTACTION



IN		DIAMÈTRE D'ENTRÉE D	LONGUEUR L	POIDS	COUPLE MAX.	NUMÉRO DE PIÈCE	RÉFÉRENCE DES CACHE-DOUILLES	RÉFÉRENCE DES MANCHONS DE RECHANGE
3/8	T25	22	100	64	13	4027 1256 25	C22	4027 2984 76
3/8	T30	22	50	42	26	4027 1272 30	C22	4027 2980 00
3/8	T30	22	100	57	26	4027 1256 30	C22	4027 2980 05
3/8	T30	22	150	75	26	4027 1273 30	C22	4027 2980 10
3/8	T40	22	50	43	46	4027 1272 40	C22	4027 2980 01
3/8	T40	22	100	63	46	4027 1256 40	C22	4027 2980 06
3/8	T40	22	150	86	46	4027 1273 40	C22	4027 2980 11
3/8	T45	22	50	44	72	4027 1272 45	C22	4027 2980 02
3/8	T45	22	100	66	72	4027 1256 45	C22	4027 2980 07
3/8	T45	22	150	87	72	4027 1273 45	C22	4027 2980 12
3/8	T50	25	50	62	111	4027 1272 50	C25	4027 2980 03
3/8	T50	25	100	95	111	4027 1256 50	C25	4027 2980 08
3/8	T50	25	150	129	111	4027 1273 50	C25	4027 2980 13
3/8	T55	25	50	70	180	4027 1272 55	C25	4027 2980 04
3/8	T55	25	100	117	180	4027 1256 55	C25	4027 2980 09
3/8	T55	25	150	163	180	4027 1273 55	C25	4027 2980 14

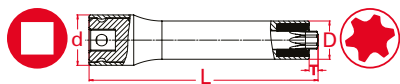


DOUILLES PORTE-EMBOUTS, POUR VIS TORX®, AVEC AIMANT EN FORME D'ANNEAU, ROTATION



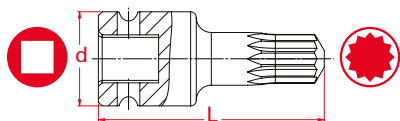
IN		MM	MM	MM	MM	G	NM		RÉFÉRENCE DES CACHE-DOUILLES
3/8	T25	22	13,7	100	3	72	13	4027 1227 26	C22
3/8	T30	22	13,7	50	3,2	47	26	4027 1226 31	C22
3/8	T30	22	13,7	100	3,2	72	26	4027 1227 31	C22
3/8	T30	22	13,7	150	3,2	94	26	4027 1228 31	C22
3/8	T40	22	16,7	50	3,4	58	46	4027 1226 41	C22
3/8	T40	22	16,7	100	3,4	89	46	4027 1227 41	C22
3/8	T40	22	16,7	150	3,4	120	46	4027 1228 41	C22
3/8	T45	22	16,7	50	3,9	57	72	4027 1226 46	C22
3/8	T45	22	16,7	100	3,9	90	72	4027 1227 46	C22
3/8	T45	22	16,7	150	3,9	121	72	4027 1228 46	C22
3/8	T50	25	19,7	50	4,6	83	111	4027 1226 51	C25
3/8	T50	25	19,7	100	4,6	130	111	4027 1227 51	C25
3/8	T50	25	19,7	150	4,6	178	111	4027 1228 51	C25
3/8	T55	25	22,2	50	5,1	99	180	4027 1226 56	C25
3/8	T55	25	22,2	100	5,1	162	180	4027 1227 56	C25
3/8	T55	25	22,2	150	5,1	225	180	4027 1228 56	C25

DOUILLES PORTE-EMBOUTS, POUR VIS TORX PLUS®, AVEC AIMANT EN FORME D'ANNEAU, ROTATION



IN		DIAMÈTRE D'ENTRÉE D	DIAMÈTRE DE SORTIE D	LONGUEUR L	PROFONDEUR T	POIDS	COUPLE MAX.	NUMÉRO DE PIÈCE	RÉFÉRENCE DES CACHE-DOUILLES
		MM	MM	MM	MM	G	NM		
3/8	40IP	22	16,7	150	3,4	120	57	4027 1228 42	C22
3/8	45IP	22	16,7	150	3,9	120	96	4027 1228 47	C22

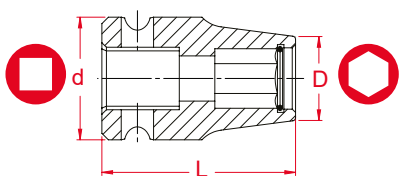
DOUILLES PORTE-EMBOUTS, POUR VIS XZN



IN		DIAMÈTRE D'ENTRÉE D	LONGUEUR L	POIDS	COUPLE MAX.	NUMÉRO DE PIÈCE	RÉF. DES BROCHES ET JOINTS TORIQUES
		MM	MM	G	NM		
3/8	05	19	50	37	13	4027 1224 05	(O)
3/8	05	19	100	59	13	4027 1225 05	(O)
3/8	06	19	50	39	25	4027 1224 06	(O)
3/8	06	19	100	61	25	4027 1225 06	(O)
3/8	08	19	50	40	43	4027 1224 08	(O)
3/8	08	19	100	62	43	4027 1225 08	(O)
3/8	10	19	50	65	98	4027 1224 10	(O)
3/8	10	19	100	99	98	4027 1225 10	(O)
3/8	12	19	50	69	154	4027 1224 12	(O)
3/8	12	19	100	103	154	4027 1225 12	(O)

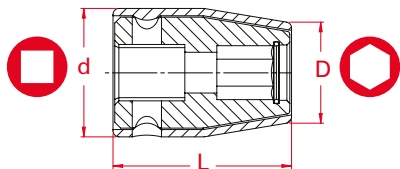
Torx® et Torx Plus® sont des marques déposées d'Acument Intellectual Properties, LLC.

PORTE-EMBOUTS, CARRÉ D'ENTRAÎNEMENT, POUR EMBOUTS AVEC ENTRAÎNEMENT HEXAGONAL TYPE C



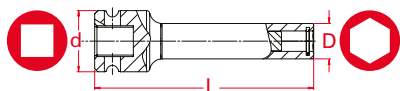

IN	IN	DIAMÈTRE D'ENTRÉE D	DIAMÈTRE DE SORTIE D	LONGUEUR L	POIDS	NUMÉRO DE PIÈCE	RÉF. DES BROCHES ET JOINTS TORIQUES
		MM	MM	MM	G	NM	
3/8	1/4	19	11	30	33	4027 1235 00	(O)
3/8	5/16	19	14	30	34	4027 1235 01	(O)

PORTE-EMBOUTS, CARRÉ D'ENTRAÎNEMENT, POUR EMBOUTS AVEC ENTRAÎNEMENT HEXAGONAL TYPE C, ROTATION



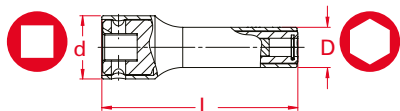
		DIAMÈTRE D'ENTRÉE D	DIAMÈTRE DE SORTIE D	LONGUEUR L	POIDS	NUMÉRO DE PIÈCE	TYPE DE RÉFÉRENCE	RÉFÉRENCE DES MANCHONS DE RECHANGE
IN	IN	MM	MM	MM	G			
3/8	1/4	22	14	30	35	4027 1235 70	C22	4027 2980 84
3/8	5/16	22	17	30	38	4027 1235 71	C22	4027 2980 85

PORTE-EMBOUTS, CARRÉ D'ENTRAÎNEMENT, POUR EMBOUTS AVEC ENTRAÎNEMENT HEXAGONAL TYPE C, AVEC AIMANT



		DIAMÈTRE D'ENTRÉE D	DIAMÈTRE DE SORTIE D	LONGUEUR L	POIDS	NUMÉRO DE PIÈCE	RÉF. DES BROCHES ET JOINTS TORIQUES
IN	IN	MM	MM	MM	G		
3/8	1/4	19	11	68	60	4027 1235 90	(0)
3/8	5/16	19	14	68	80	4027 1235 92	(0)

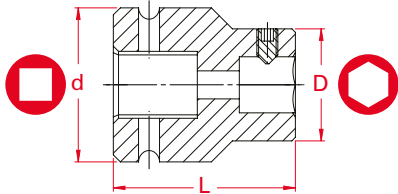
PORTE-EMBOUTS, CARRÉ D'ENTRAÎNEMENT, POUR EMBOUTS AVEC ENTRAÎNEMENT HEXAGONAL TYPE C, AVEC AIMANT, ROTATION



		DIAMÈTRE D'ENTRÉE D	DIAMÈTRE DE SORTIE D	LONGUEUR L	POIDS	NUMÉRO DE PIÈCE	RÉFÉRENCE DES CACHE-DOUILLES	RÉFÉRENCE DES MANCHONS DE RECHANGE
IN	IN	MM	MM	MM	G			
3/8	1/4	22	14	68	70	4027 1235 80	C22	4027 2984 94
3/8	5/16	22	17	68	90	4027 1235 82	C22	4027 2984 95

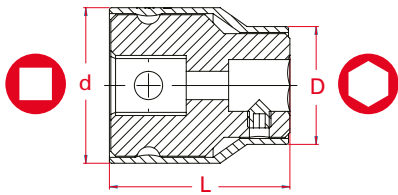
*Manchons de rechange fournis par jeu de 2 pièces. Instructions d'assemblage incluses.

PORTE-EMBOUITS, CARRÉ D'ENTRAÎNEMENT, POUR EMBOUTS HEXAGONAUX DE 11 MM



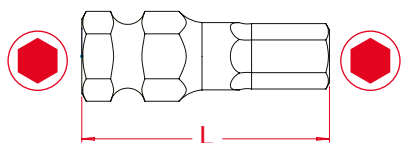
		DIAMÈTRE D'ENTRÉE D	DIAMÈTRE DE SORTIE D	LONGUEUR L	POIDS	NUMÉRO DE PIÈCE	RÉF. DES BROCHES ET JOINTS TORIQUES
	IN	MM	MM	MM	G		
	3/8	11	22	32	70	4027 1235 10	X

PORTE-EMBOUITS, CARRÉ D'ENTRAÎNEMENT, POUR EMBOUTS HEXAGONAUX DE 11 MM, ROTATION



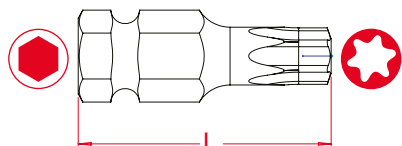
		DIAMÈTRE D'ENTRÉE D	DIAMÈTRE DE SORTIE D	LONGUEUR L	POIDS	NUMÉRO DE PIÈCE	RÉFÉRENCE DES CACHE-DOUILLES	RÉFÉRENCE DES MANCHONS DE RECHANGE
	IN	MM	MM	MM	G			
	3/8	11	25	32	74	4027 1235 15	C25	4027 2984 87

EMBOUTS, AVEC ENTRAÎNEMENT HEXAGONAL DE 11 MM, POUR VIS À EMPREINTE HEXAGONALE



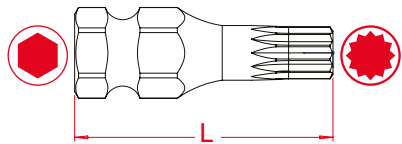
MM	MM	LONGUEUR L	POIDS	COUPLE MAX.	NUMÉRO DE PIÈCE
11	4	35	16	13	4027 1250 04
11	5	35	16	25	4027 1250 05
11	6	35	18	43	4027 1250 06
11	7	35	20	68	4027 1250 07
11	8	35	22	98	4027 1250 08
11	10	35	26	179	4027 1250 10
11	12	35	31	229	4027 1250 12
11	14	35	36	229	4027 1250 14
11	17	35	50	229	4027 1250 17
11	19	35	56	229	4027 1250 19

EMBOUTS, AVEC ENTRAÎNEMENT HEXAGONAL DE 11 MM, POUR VIS TORX®



MM		LONGUEUR L	POIDS	COUPLE MAX.	NUMÉRO DE PIÈCE
11	T30	35	18	26	4027 1252 30
11	T40	35	20	46	4027 1252 40
11	T45	35	22	72	4027 1252 45
11	T50	35	26	111	4027 1252 50
11	T55	35	31	180	4027 1252 55
11	T60	35	38	312	4027 1252 60

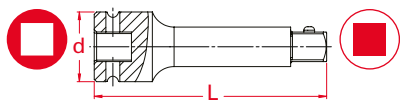
EMBOUTS, AVEC ENTRAÎNEMENT HEXAGONAL DE 11 MM, POUR VIS XZN



		LONGUEUR L	POIDS	COUPLE MAX.	NUMÉRO DE PIÈCE
MM		MM	G	NM	
11	04	35	20	5,3	4027 1251 04
11	05	35	20	13	4027 1251 05
11	06	35	22	25	4027 1251 06
11	08	35	26	43	4027 1251 08
11	10	35	31	98	4027 1251 10
11	12	35	38	154	4027 1251 12

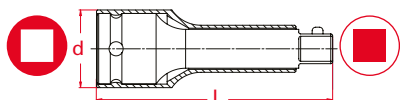
Torx® et Torx Plus® sont des marques déposées d'Acument Intellectual Properties. LLC.

RALLONGES, CARRÉ DE SORTIE À ERGOT



		DIAMÈTRE D'ENTRÉE D	LONGUEUR L	POIDS	NUMÉRO DE PIÈCE	RÉF. DES BROCHES ET JOINTS TORIQUES
IN	IN	MM	MM	G		
3/8	3/8	22	50	68	4027 1234 00	X
3/8	3/8	22	75	95	4027 1234 01	X
3/8	3/8	22	100	118	4027 1234 02	X
3/8	3/8	22	125	141	4027 1234 03	X
3/8	3/8	22	150	164	4027 1234 04	X
3/8	3/8	22	200	210	4027 1234 06	X
3/8	3/8	22	250	256	4027 1234 07	X
3/8	3/8	22	300	304	4027 1234 09	X

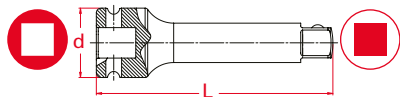
RALLONGES, CARRÉ DE SORTIE À ERGOT, ROTATION



		DIAMÈTRE D'ENTRÉE D	LONGUEUR L	POIDS	NUMÉRO DE PIÈCE	RÉFÉRENCE DES CACHE-DOUILLES	RÉFÉRENCE DES MANCHONS DE RECHANGE
IN	IN	MM	MM	G			
3/8	3/8	25	50	71	4027 1234 20	C25	4027 2980 30
3/8	3/8	25	75	98	4027 1234 21	C25	4027 2980 31
3/8	3/8	25	100	122	4027 1234 22	C25	4027 2980 32
3/8	3/8	25	125	145	4027 1234 23	C25	4027 2980 33
3/8	3/8	25	150	169	4027 1234 24	C25	4027 2980 34
3/8	3/8	25	200	217	4027 1234 26	C25	4027 2980 35
3/8	3/8	25	250	264	4027 1234 27	C25	4027 2980 36
3/8	3/8	25	300	312	4027 1234 29	C25	4027 2983 49

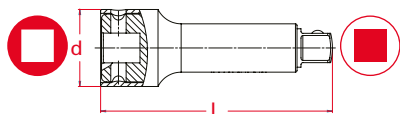


RALLONGES, CARRÉ DE SORTIE À BILLE**



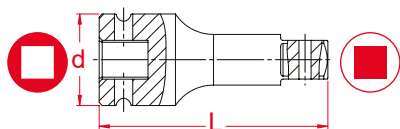
		DIAMÈTRE D'ENTRÉE D	LONGUEUR L	POIDS	NUMÉRO DE PIÈCE	RÉF. DES BROCHES ET JOINTS TORIQUES
IN	IN	MM	MM	G		
3/8	3/8	22	50	68	4027 1234 40	X
3/8	3/8	22	75	95	4027 1234 41	X
3/8	3/8	22	100	118	4027 1234 42	X
3/8	3/8	22	125	141	4027 1234 43	X
3/8	3/8	22	150	164	4027 1234 44	X
3/8	3/8	22	200	210	4027 1234 46	X
3/8	3/8	22	250	256	4027 1234 47	X
3/8	3/8	22	300	304	4027 1234 49	X

RALLONGES, CARRÉ DE SORTIE À BILLE, ROTATION**



		DIAMÈTRE D'ENTRÉE D	LONGUEUR L	POIDS	NUMÉRO DE PIÈCE	RÉFÉRENCE DES CACHE-DOUILLES	RÉFÉRENCE DES MANCHONS DE RECHANGE
IN	IN	MM	MM	G			
3/8	3/8	25	50	71	4027 1234 30	C25	4027 2984 13
3/8	3/8	25	75	98	4027 1234 31	C25	4027 2984 14
3/8	3/8	25	100	122	4027 1234 32	C25	4027 2984 15
3/8	3/8	25	125	145	4027 1234 33	C25	4027 2984 16
3/8	3/8	25	150	169	4027 1234 34	C25	4027 2984 17
3/8	3/8	25	200	217	4027 1234 36	C25	4027 2984 18
3/8	3/8	25	250	264	4027 1234 37	C25	4027 2984 19
3/8	3/8	25	300	312	4027 1234 39	C25	4027 2984 20

RALLONGES, CARRÉ DE SORTIE PERCÉ

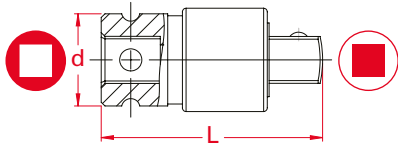


		DIAMÈTRE D'ENTRÉE D	LONGUEUR L	POIDS	NUMÉRO DE PIÈCE	RÉF. DES BROCHES ET JOINTS TORIQUES
IN	IN	MM	MM	G		
3/8	3/8	22	75	95	4027 1234 11	X
3/8	3/8	22	100	118	4027 1234 12	X
3/8	3/8	22	125	141	4027 1234 13	X
3/8	3/8	22	150	164	4027 1234 14	X
3/8	3/8	22	200	210	4027 1234 16	X
3/8	3/8	22	250	256	4027 1234 17	X

*Manchons de rechange fournis par jeu de 2 pièces. Instructions d'assemblage incluses.

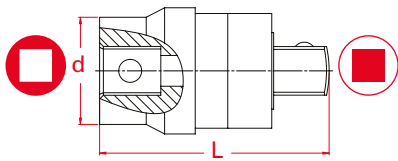
**Le poids maximal pouvant être fixé au carré d'entraînement à bille ne doit pas dépasser 0,5 kg.

ADAPTATEURS RAPIDES, POUR CARRÉS D'ENTRAÎNEMENT



		DIAMÈTRE D'ENTRÉE D	LONGUEUR L	POIDS	NUMÉRO DE PIÈCE	RÉF. DES BROCHES ET JOINTS TORIQUES
IN	IN	MM	MM	G		
3/8	3/8	19	46	62	4027 1236 10	(0)

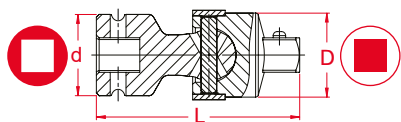
ADAPTATEURS RAPIDES, POUR CARRÉS D'ENTRAÎNEMENT, ROTATION



		DIAMÈTRE D'ENTRÉE D	LONGUEUR L	POIDS	NUMÉRO DE PIÈCE	RÉFÉRENCE DES CACHE-DOUILLES
IN	IN	MM	MM	G		
3/8	3/8	22	45	70	4027 1236 30	C22

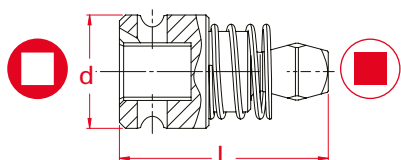


ADAPTATEURS UNIVERSELS, CARRÉ DE SORTIE À ERGOT



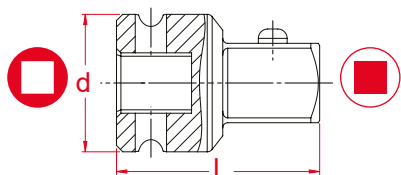
		DIAMÈTRE D'ENTRÉE D	DIAMÈTRE DE SORTIE D	LONGUEUR L	POIDS	NUMÉRO DE PIÈCE	RÉF. DES BROCHES ET JOINTS TORIQUES
IN	IN	MM	MM	MM	G		
3/8	3/8	22	24	56	110	4027 1235 40	X



ADAPTATEURS OSCILLANTS, AVEC RESSORT



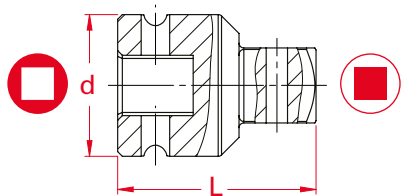
		DIAMÈTRE D'ENTRÉE D	LONGUEUR L	POIDS	COUPLE MAX.	NUMÉRO DE PIÈCE	RÉF. DES BROCHES ET JOINTS TORIQUES
IN	IN	MM	MM	G	NM		
3/8	3/8	19	35	29	64	4027 1235 50	{0}

ADAPTATEURS, CARRÉ DE SORTIE À ERGOT



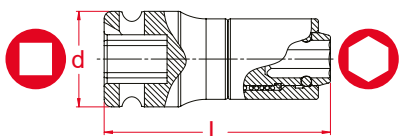
		DIAMÈTRE D'ENTRÉE D	LONGUEUR L	POIDS	NUMÉRO DE PIÈCE	RÉF. DES BROCHES ET JOINTS TORIQUES
IN	IN	MM	MM	G		
3/8	1/4	19	27	25	4027 1235 30	{0}
3/8	1/2	22	32,5	53	4027 1235 31	X

ADAPTATEURS, CARRÉ AVEC TROU



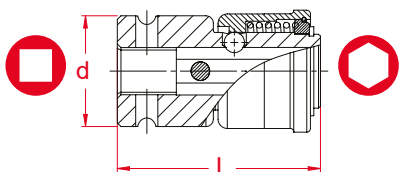
		DIAMÈTRE D'ENTRÉE D	LONGUEUR L	POIDS	NUMÉRO DE PIÈCE	RÉF. DES BROCHES ET JOINTS TORIQUES
IN	IN	MM	MM	G		
3/8	1/4	19	27	25	4027 1235 20	(O)
3/8	1/2	22	32,5	53	4027 1235 21	X

ADAPTATEURS RAPIDES, CARRÉ D'ENTRAÎNEMENT, POUR EMBOUTS AVEC ENTRAÎNEMENT HEXAGONAL TYPE C



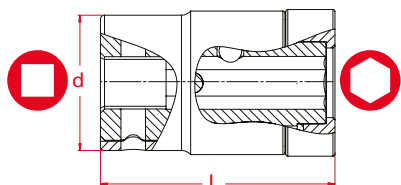
		DIAMÈTRE D'ENTRÉE D	LONGUEUR L	POIDS	NUMÉRO DE PIÈCE	RÉF. DES BROCHES ET JOINTS TORIQUES
IN	IN	MM	MM	G		
3/8	1/4	19	45	60	4027 1236 00	(O)
3/8	5/16	22	39,5	98	4027 1236 02	X

ADAPTATEURS RAPIDES, CARRÉ D'ENTRAÎNEMENT, POUR EMBOUTS AVEC ENTRAÎNEMENT HEXAGONAL TYPE E



		DIAMÈTRE D'ENTRÉE D MM	LONGUEUR L MM	POIDS G	NUMÉRO DE PIÈCE	RÉF. DES BROCHES ET JOINTS TORIQUES
IN	IN					
3/8	1/4	22	46	53	4027 1236 01	X
3/8	7/16	22	45	141	4027 1236 03	X

ADAPTATEURS RAPIDES, CARRÉ D'ENTRAÎNEMENT,
POUR EMBOUTS AVEC ENTRAÎNEMENT
HEXAGONAL TYPE E, ROTATION

DIAMÈTRE D'ENTRÉE
DLONGUEUR
L

POIDS

NUMÉRO DE PIÈCE

RÉFÉRENCE DES
CACHE-DOUILLES

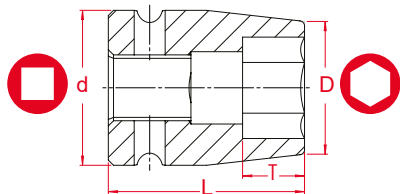
IN	IN	MM	MM	G		
3/8	1/4	22	46	75	4027 1236 21	C22
3/8	7/16	25	45	162	4027 1236 23	C25

CARRÉ D'ENTRAÎNEMENT 1/2"

Douilles, hexagonales	93	Porte-embouts, carré d'entraînement, pour embouts avec entraînement hexagonal type C, avec aimant.....	112
Douilles, hexagonales, ROTACTION	94	Porte-embouts, carré d'entraînement, pour embouts avec entraînement hexagonal type C, avec aimant, ROTACTION.....	112
Douilles, paroi mince, hexagonales	95	Porte-embouts, carré d'entraînement, pour embouts hexagonaux de 11 mm	113
Douilles, paroi mince, hexagonales	96	Porte-embouts, carré d'entraînement, pour embouts hexagonaux de 11 mm, ROTACTION	113
Douilles, paroi mince, hexagonales, ROTACTION	97	Embouts, avec entraînement hexagonal de 11 mm, pour vis à empreinte hexagonale	114
Douilles, hexagonales, avec aimant.....	98	Embouts, avec entraînement hexagonal de 11 mm, pour vis Torx®.....	114
Douilles, hexagonales, avec aimant, ROTACTION.....	98	Embouts, avec entraînement hexagonal de 11 mm, pour vis XZN	114
Douilles, hexagonales, avec aimant sur ressort*.....	99	Rallonges, carré de sortie à ergot.....	115
Douilles, hexagonales, avec aimant sur ressort*, ROTACTION	100	Rallonges, carré de sortie à ergot, ROTACTION.....	115
Douilles, hexagonales, à engagement rapide	101	Rallonges, carré de sortie à bille**	116
Douilles, Surface Drive	102	Rallonges, carré de sortie à bille, ROTACTION**.....	116
Douilles, Surface Drive, ROTACTION	103	Rallonges, carré de sortie percé.....	117
Douilles, Surface Drive, longue durée de vie	103	Rallonges, carré de sortie percé, guidées.....	117
Douilles, 12 pans.....	104	Adaptateurs rapides, pour carrés d'entraînement.....	118
Douilles, paroi mince, 12 pans	105	Adaptateurs rapides, pour carrés d'entraînement, ROTACTION	118
Douilles, pour vis Torx®.....	105	Adaptateurs universels, carré de sortie à ergot.....	118
Douilles, pour vis Torx®, ROTACTION.....	106	Adaptateurs oscillants, avec ressort.....	119
Douilles, pour vis Torx®, avec aimant.....	106	Adaptateurs, carré de sortie à ergot.....	119
Douilles, pour vis Torx®, avec aimant, ROTACTION.....	107	Adaptateurs, carré de sortie percé.....	119
Douilles, pour vis Torx Plus®	107	Adaptateurs rapides, carré d'entraînement, pour embouts avec entraînement hexagonal type C	120
Douilles universelles, hexagonales**	108	Adaptateurs rapides, carré d'entraînement, pour embouts avec entraînement hexagonal type E	120
Douilles porte-embouts, pour vis à empreinte hexagonale.....	108	Adaptateurs rapides, carré d'entraînement, pour embouts avec entraînement hexagonal type E, ROTACTION	121
Douilles porte-embouts, pour vis Torx®.....	109		
Douilles porte-embouts, pour vis Torx®, ROTACTION	110		
Douilles porte-embouts, pour vis Torx®, avec aimant en forme d'anneau, ROTACTION	110		
Douilles porte-embouts, pour vis XZN	111		
Porte-embouts, carré d'entraînement, pour embouts avec entraînement hexagonal type C.....	111		
Porte-embouts, carré d'entraînement, pour embouts avec entraînement hexagonal type C, ROTACTION.....	112		

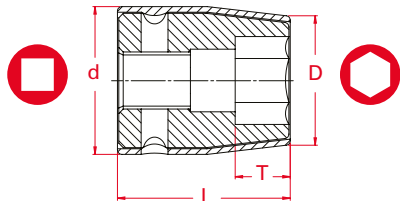


DOUILLES, HEXAGONALES



DIAMÈTRE D'ENTRÉE		DIAMÈTRE DE SORTIE	LONGUEUR	PROFONDEUR	POIDS	COUPLE MAX.	NUMÉRO DE PIÈCE	RÉF. DES BROCHES ET JOINTS TORIQUES	
IN	MM	MM	MM	MM	G	NM			
1/2	8	25	14,5	38	6	75	32	4027 1300 08	Régime
1/2	8	25	14,5	80	8	137	32	4027 1303 08	Régime
1/2	10	25	17	38	7	86	103	4027 1300 10	Régime
1/2	10	25	17	80	10	140	103	4027 1303 10	Régime
1/2	11	25	18,2	38	8	86	125	4027 1300 11	Régime
1/2	11	25	18,2	80	11	156	125	4027 1303 11	Régime
1/2	12	25	19,5	38	9	85	148	4027 1300 12	Régime
1/2	12	25	19,5	80	12	162	148	4027 1303 12	Régime
1/2	13	25	20,7	38	10	86	174	4027 1300 13	Régime
1/2	13	25	20,7	80	13	162	174	4027 1303 13	Régime
1/2	14	25	22	38	10	87	201	4027 1300 14	Régime
1/2	14	25	22	80	14	174	201	4027 1303 14	Régime
1/2	15	30	23,2	38	11	132	280	4027 1300 15	V
1/2	15	30	23,2	80	15	220	280	4027 1303 15	V
1/2	16	30	24,5	38	11	132	350	4027 1300 16	V
1/2	16	30	24,5	80	16	232	350	4027 1303 16	V
1/2	17	30	25,7	38	12	130	400	4027 1300 17	V
1/2	17	30	25,7	80	17	232	400	4027 1303 17	V
1/2	18	30	27	38	13	130	455	4027 1300 18	V
1/2	18	30	27	80	18	232	455	4027 1303 18	V
1/2	19	30	28,2	38	13	125	455	4027 1300 19	V
1/2	19	30	28,2	80	19	259	455	4027 1303 19	V
1/2	21	30	30,7	38	14	128	455	4027 1300 21	V
1/2	21	30	30,7	80	21	265	455	4027 1303 21	V
1/2	22	30	32	38	14	129	455	4027 1300 22	V
1/2	22	30	32	85	22	290	455	4027 1303 22	V
1/2	23	30	33,2	38	14	130	455	4027 1300 23	V
1/2	24	30	34,5	38	14	135	455	4027 1300 24	V
1/2	24	30	34,5	85	24	330	455	4027 1303 24	V
1/2	27	30	38,2	40	16	160	455	4027 1300 27	V
1/2	27	30	38,2	85	27	383	455	4027 1303 27	V
1/2	30	30	42	42	17	190	455	4027 1300 30	V
1/2	30	30	42	85	30	457	455	4027 1303 30	V
1/2	32	30	44,5	42	18	218	455	4027 1300 32	V
1/2	32	30	44,5	85	32	542	455	4027 1303 32	V
1/2	3/8	25	17	38	7	85	90	4027 1300 91	Régime
1/2	7/16	25	18,2	38	8	85	128	4027 1300 88	Régime
1/2	7/16	25	18,2	80	11	156	128	4027 1303 88	Régime
1/2	1/2	25	20,7	38	10	85	167	4027 1300 86	Régime
1/2	1/2	25	20,7	80	13	160	167	4027 1303 86	Régime
1/2	9/16	25	22	38	10	85	226	4027 1300 84	Régime
1/2	9/16	25	22	80	14	174	226	4027 1303 84	Régime
1/2	5/8	30	24,5	38	11	130	343	4027 1300 83	V
1/2	5/8	30	24,5	80	16	232	343	4027 1303 83	V
1/2	11/16	30	25,7	38	12	130	428	4027 1300 82	V
1/2	11/16	30	25,7	80	17	232	428	4027 1303 82	V
1/2	3/4	30	28,2	38	13	125	455	4027 1300 81	V
1/2	3/4	30	28,2	80	19	259	455	4027 1303 81	V
1/2	13/16	30	30,7	38	14	128	455	4027 1300 79	V
1/2	13/16	30	30,7	80	21	265	455	4027 1303 79	V
1/2	7/8	30	32	38	14	132	455	4027 1300 78	V
1/2	7/8	30	32	85	22	290	455	4027 1303 78	V
1/2	15/16	30	34,5	38	14	135	455	4027 1300 77	V
1/2	15/16	30	34,5	85	24	329	455	4027 1303 77	V
1/2	1	30	35,7	38	14	135	455	4027 1300 76	V
1/2	1	30	35,7	85	25	345	455	4027 1303 76	V
1/2	1,1/16	30	38,2	40	16	160	455	4027 1300 99	V
1/2	1,1/16	30	38,2	85	27	385	455	4027 1303 99	V
1/2	1,1/8	30	40,7	42	17	190	455	4027 1300 98	V
1/2	1,1/8	30	40,7	85	29	416	455	4027 1303 98	V
1/2	1,1/4	30	44,5	42	18	216	455	4027 1300 96	V
1/2	1,1/4	30	44,5	85	32	542	455	4027 1303 96	V

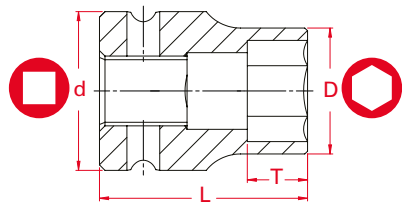
DOUILLES, HEXAGONALES, ROTATION



			DIAMÈTRE D'ENTRÉE D	DIAMÈTRE DE SORTIE D	LONGUEUR L	PROFONDEUR T	POIDS	COUPLE MAX.	NUMÉRO DE PIÈCE	RÉFÉRENCE DES CACHE-DOUILLES	RÉFÉRENCE DES MANCHONS DE RECHANGE
IN	MM	MM	MM	MM	MM	MM	G	NM			
1/2	8	28	17,5	38	6	90	32	4027 1363 08	C28	4027 2981 92	
1/2	8	28	17,5	80	8	122	32	4027 1344 08	C28	4027 2982 72	
1/2	10	28	20	38	7	89	103	4027 1363 10	C28	4027 2981 06	
1/2	10	28	20	80	10	147	103	4027 1344 10	C28	4027 2981 38	
1/2	11	28	21,2	38	8	90	125	4027 1363 11	C28	4027 2981 93	
1/2	11	28	21,2	80	11	152	125	4027 1344 11	C28	4027 2982 73	
1/2	12	28	22,5	38	9	90	148	4027 1363 12	C28	4027 2981 94	
1/2	12	28	22,5	80	12	158	148	4027 1344 12	C28	4027 2982 74	
1/2	13	28	23,7	38	10	89	174	4027 1363 13	C28	4027 2981 07	
1/2	13	28	23,7	80	13	169	174	4027 1344 13	C28	4027 2985 00	
1/2	14	28	25	38	10	90	201	4027 1363 14	C28	4027 2981 95	
1/2	14	28	25	80	14	166	201	4027 1344 14	C28	4027 2982 75	
1/2	15	33	26,2	38	11	140	280	4027 1363 15	C33	4027 2981 69	
1/2	15	33	26,2	80	15	211	280	4027 1344 15	C33	4027 2982 76	
1/2	16	33	27,5	38	11	134	350	4027 1363 16	C33	4027 2981 08	
1/2	16	33	27,5	80	16	240	350	4027 1344 16	C33	4027 2981 40	
1/2	17	33	28,7	38	12	134	400	4027 1363 17	C33	4027 2981 09	
1/2	17	33	28,7	80	17	241	400	4027 1344 17	C33	4027 2981 41	
1/2	18	33	30	38	13	134	455	4027 1363 18	C33	4027 2981 10	
1/2	18	33	30	80	18	241	455	4027 1344 18	C33	4027 2981 42	
1/2	19	33	31,2	38	13	129	455	4027 1363 19	C33	4027 2981 11	
1/2	19	33	31,2	80	19	268	455	4027 1344 19	C33	4027 2981 43	
1/2	21	33	33,7	38	14	133	455	4027 1363 21	C33	4027 2981 12	
1/2	21	33	33,7	80	21	274	455	4027 1344 21	C33	4027 2981 44	
1/2	22	33	35	38	14	140	455	4027 1363 22	C33	4027 2981 97	
1/2	22	33	35	85	22	303	455	4027 1344 22	C33	4027 2982 77	
1/2	24	33	37,5	38	14	140	455	4027 1363 24	C33	4027 2981 13	
1/2	24	33	37,5	85	24	335	455	4027 1344 24	C33	4027 2982 78	
1/2	27	33	41,2	40	16	170	455	4027 1363 27	C33	4027 2981 98	
1/2	27	33	41,2	85	27	379	455	4027 1344 27	C33	4027 2982 79	
1/2	30	33	45	42	17	210	455	4027 1363 30	C33	4027 2981 99	

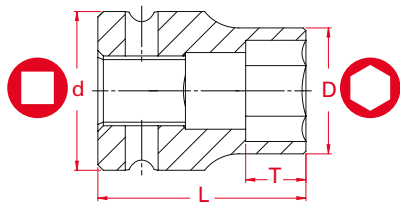
*Manchons de rechange fournis par jeu de 2 pièces. Instructions d'assemblage incluses.

DOUILLES, PAROI MINCE, HEXAGONALES



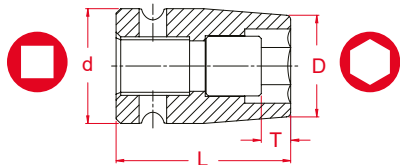
IN	MM	DIAMÈTRE D'ENTRÉE D	DIAMÈTRE DE SORTIE D	LONGUEUR L	PROFONDEUR T	POIDS G	COUPLE MAX. NM	NUMÉRO DE PIÈCE	RÉF. DES BROCHES ET JOINTS TORIQUES
1/2	8	24	13	38	6	57	32	4027 1301 08	Régime
1/2	8	24	13	60	8	72	32	4027 1302 08	Régime
1/2	10	24	15,5	38	7	60	103	4027 1301 10	Régime
1/2	10	24	15,5	60	10	77	103	4027 1302 10	Régime
1/2	10	24	15,5	80	10	100	103	4027 1304 10	Régime
1/2	11	24	16,7	38	8	62	125	4027 1301 11	Régime
1/2	11	24	16,7	60	11	82	125	4027 1302 11	Régime
1/2	11	24	16,7	80	11	104	125	4027 1304 11	Régime
1/2	12	24	18	38	9	62	148	4027 1301 12	Régime
1/2	12	24	18	60	12	88	148	4027 1302 12	Régime
1/2	12	24	18	80	12	111	148	4027 1304 12	Régime
1/2	13	24	19,2	38	10	65	174	4027 1301 13	Régime
1/2	13	24	19,2	60	13	92	174	4027 1302 13	Régime
1/2	13	24	19,2	80	13	122	174	4027 1304 13	Régime
1/2	14	24	20,5	38	10	67	201	4027 1301 14	Régime
1/2	14	24	20,5	60	14	97	201	4027 1302 14	Régime
1/2	14	24	20,5	80	14	128	201	4027 1304 14	Régime
1/2	15	29	21,7	38	11	101	231	4027 1301 15	V
1/2	15	29	21,7	60	15	125	231	4027 1302 15	V
1/2	15	29	21,7	80	15	170	231	4027 1304 15	V
1/2	16	29	23	38	11	102	264	4027 1301 16	V
1/2	16	29	23	60	16	135	264	4027 1302 16	V
1/2	16	29	23	80	16	173	264	4027 1304 16	V
1/2	17	29	24,2	38	12	105	298	4027 1301 17	V
1/2	17	29	24,2	60	17	142	298	4027 1302 17	V
1/2	17	29	24,2	80	17	182	298	4027 1304 17	V
1/2	18	29	25,5	38	13	105	334	4027 1301 18	V
1/2	18	29	25,5	60	18	147	334	4027 1302 18	V
1/2	18	29	25,5	80	18	192	334	4027 1304 18	V
1/2	19	29	26,7	38	13	107	372	4027 1301 19	V
1/2	19	29	26,7	60	19	151	372	4027 1302 19	V
1/2	19	29	26,7	80	19	196	372	4027 1304 19	V
1/2	21	29	29,2	38	14	109	398	4027 1301 21	V
1/2	21	29	29,2	60	21	170	398	4027 1302 21	V
1/2	21	29	29,2	80	21	218	398	4027 1304 21	V
1/2	22	29	30,5	38	14	114	398	4027 1301 22	V
1/2	22	29	30,5	65	22	187	398	4027 1302 22	V
1/2	22	29	30,5	85	22	244	398	4027 1304 22	V
1/2	24	29	33	38	14	120	398	4027 1301 24	V
1/2	24	29	33	65	24	202	398	4027 1302 24	V
1/2	24	29	33	85	24	262	398	4027 1304 24	V
1/2	27	29	36,7	40	16	145	398	4027 1301 27	V
1/2	27	29	36,7	65	27	231	398	4027 1302 27	V
1/2	27	29	36,7	85	27	314	398	4027 1304 27	V
1/2	30	29	40,5	42	17	178	398	4027 1301 30	V
1/2	30	29	40,5	65	30	265	398	4027 1302 30	V
1/2	30	29	40,5	85	30	360	398	4027 1304 30	V
1/2	32	29	43	42	18	188	398	4027 1301 32	V
1/2	32	29	43	65	32	288	398	4027 1302 32	V
1/2	32	29	43	85	32	380	398	4027 1304 32	V

DOUILLES, PAROI MINCE, HEXAGONALES



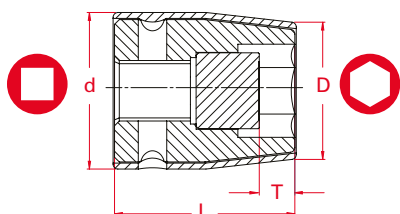
		DIAMÈTRE D'ENTRÉE D	DIAMÈTRE DE SORTIE D	LONGUEUR L	PROFONDEUR T	POIDS	COUPLE MAX. NM	NUMÉRO DE PIÈCE	RÉF. DES BROCHES ET JOINTS TORIQUES
IN	IN	MM	MM	MM	MM	G	NM		
1/2	7/16	24	16,7	38	8	62	128	4027 1301 88	Régime
1/2	7/16	24	16,7	80	11	104	128	4027 1304 88	Régime
1/2	1/2	24	19,2	38	10	65	167	4027 1301 86	Régime
1/2	1/2	24	19,2	80	13	120	167	4027 1304 86	Régime
1/2	9/16	24	20,5	38	10	67	211	4027 1301 84	Régime
1/2	9/16	24	20,5	80	14	127	211	4027 1304 84	Régime
1/2	5/8	29	23	38	11	102	262	4027 1301 83	V
1/2	5/8	29	23	80	16	173	262	4027 1304 83	V
1/2	11/16	29	24,2	38	12	105	316	4027 1301 82	V
1/2	11/16	29	24,2	80	17	182	316	4027 1304 82	V
1/2	3/4	29	26,7	38	13	107	372	4027 1301 81	V
1/2	3/4	29	26,7	80	19	197	372	4027 1304 81	V
1/2	13/16	29	29,2	38	14	109	398	4027 1301 79	V
1/2	13/16	29	29,2	80	21	218	398	4027 1304 79	V
1/2	7/8	29	30,5	38	14	116	398	4027 1301 78	V
1/2	7/8	29	30,5	85	22	244	398	4027 1304 78	V
1/2	15/16	29	33	38	14	122	398	4027 1301 77	V
1/2	15/16	29	33	85	24	261	398	4027 1304 77	V
1/2	1	29	34,2	38	14	129	398	4027 1301 76	V
1/2	1,1/16	29	38,2	40	16	131	398	4027 1301 99	V
1/2	1,1/16	29	36,7	85	27	314	398	4027 1304 99	V
1/2	1,1/4	29	43	42	18	188	398	4027 1301 96	V

DOUILLES, HEXAGONALES, AVEC AIMANT



		DIAMÈTRE D'ENTRÉE D	DIAMÈTRE DE SORTIE D	LONGUEUR L	PROFONDEUR T	POIDS	COUPLE MAX.	NUMÉRO DE PIÈCE	RÉF. DES BROCHES ET JOINTS TORIQUES
IN	MM	MM	MM	MM	MM	G	NM		
1/2	10	25	17	38	4,2	93	103	4027 1305 10	Régime
1/2	11	25	18,2	38	4,9	97	125	4027 1305 11	Régime
1/2	12	25	19,5	38	5,6	99	148	4027 1305 12	Régime
1/2	13	25	20,7	38	6	102	174	4027 1305 13	Régime
1/2	14	25	22	38	6,4	105	201	4027 1305 14	Régime
1/2	15	30	23,2	38	6,8	141	280	4027 1305 15	V
1/2	16	30	24,5	38	7	145	350	4027 1305 16	V
1/2	17	30	25,7	38	7,5	145	400	4027 1305 17	V
1/2	18	30	27	38	7,8	148	455	4027 1305 18	V
1/2	19	30	28,2	38	8	147	455	4027 1305 19	V
1/2	21	30	30,7	38	8	165	455	4027 1305 21	V

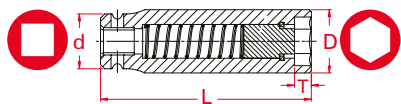
DOUILLES, HEXAGONALES, AVEC AIMANT, ROTATION



		DIAMÈTRE D'ENTRÉE D	DIAMÈTRE DE SORTIE D	LONGUEUR L	PROFONDEUR T	POIDS	COUPLE MAX.	NUMÉRO DE PIÈCE	RÉFÉRENCE DES CACHE-DOUILLES	RÉFÉRENCE DES MANCHONS DE RECHANGE
IN	MM	MM	MM	MM	MM	G	NM			
1/2	10	28	20	38	4,2	97	103	4027 1360 10	C28	4027 2982 15
1/2	12	28	22,5	38	5,6	102	148	4027 1360 12	C28	4027 2982 16
1/2	13	28	23,7	38	6	104	174	4027 1360 13	C28	4027 2981 14
1/2	14	28	25	38	6,4	102	201	4027 1360 14	C28	4027 2982 17
1/2	15	33	26,2	38	6,8	143	280	4027 1360 15	C33	4027 2982 18
1/2	16	33	27,5	38	7	149	350	4027 1360 16	C33	4027 2981 15
1/2	17	33	28,7	38	7,5	149	400	4027 1360 17	C33	4027 2981 16
1/2	18	33	30	38	7,8	151	455	4027 1360 18	C33	4027 2981 17
1/2	19	33	31,2	38	8	152	455	4027 1360 19	C33	4027 2981 18
1/2	21	33	33,7	38	8	164	455	4027 1360 21	C33	4027 2982 19

*Manchons de rechange fournis par jeu de 2 pièces. Instructions d'assemblage incluses.

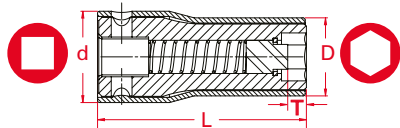
DOUILLES, HEXAGONALES, AVEC AIMANT SUR RESSORT*



		DIAMÈTRE D'ENTRÉE D	DIAMÈTRE DE SORTIE D	LONGUEUR L	PROFONDEUR T	POIDS	COUPLE MAX.	NUMÉRO DE PIÈCE	RÉF. DES BROCHES ET JOINTS TORIQUES
IN	MM	MM	MM	MM	MM	G	NM		
1/2	10	25	17	60	4,5	110	103	4027 1307 10	Régime
1/2	10	25	17	80	4,5	139	103	4027 1340 10	Régime
1/2	12	25	19,5	60	6	120	148	4027 1307 12	Régime
1/2	12	25	19,5	80	6	166	148	4027 1340 12	Régime
1/2	13	25	20,7	60	6,5	134	174	4027 1307 13	Régime
1/2	13	25	20,7	80	6,5	185	174	4027 1340 13	Régime
1/2	14	25	22	60	7	140	201	4027 1307 14	Régime
1/2	14	25	22	80	7	191	201	4027 1340 14	Régime
1/2	15	30	23,2	60	7	200	280	4027 1307 15	V
1/2	15	30	23,2	80	7	246	280	4027 1340 15	V
1/2	16	30	24,5	60	7,5	180	350	4027 1307 16	V
1/2	16	30	24,5	80	7,5	270	350	4027 1340 16	V
1/2	17	30	25,7	60	8	200	400	4027 1307 17	V
1/2	17	30	25,7	80	8	270	400	4027 1340 17	V
1/2	18	30	27	60	8,5	220	455	4027 1307 18	V
1/2	18	30	27	80	8,5	290	455	4027 1340 18	V
1/2	19	30	28,2	60	9	210	455	4027 1307 19	V
1/2	19	30	28,2	80	9	308	455	4027 1340 19	V
1/2	21	30	30,7	60	10	250	455	4027 1307 21	V
1/2	21	30	30,7	80	10	305	455	4027 1340 21	V
1/2	22	30	32	65	11	270	455	4027 1307 22	V
1/2	22	30	32	85	11	366	455	4027 1340 22	V
1/2	24	30	34,5	65	13	310	455	4027 1307 24	V
1/2	24	30	34,5	85	13	417	455	4027 1340 24	V

* Course du ressort d'environ 20 mm

DOUILLES, HEXAGONALES, AVEC AIMANT SUR RESSORT*, ROTATION



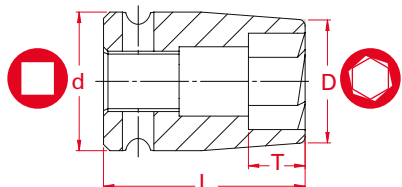
		DIAMÈTRE D'ENTRÉE D	DIAMÈTRE DE SORTIE D	LONGUEUR L	PROFONDEUR T	POIDS	COUPLE MAX.	NUMÉRO DE PIÈCE	RÉFÉRENCE DES CACHE-DOUILLES	RÉFÉRENCE DES MANCHONS DE RECHANGE
IN	MM	MM	MM	MM	MM	G	NM			
1/2	10	28	20	60	4,5	119	103	4027 1362 10	C28	4027 2981 68
1/2	10	28	20	80	4,5	160	103	4027 1365 10	C28	4027 2984 74
1/2	12	28	22,5	60	6	128	148	4027 1362 12	C28	4027 2983 80
1/2	12	28	22,5	80	6	182	148	4027 1365 12	C28	4027 2983 89
1/2	13	28	23,7	60	6,5	133	174	4027 1362 13	C28	4027 2981 66
1/2	13	28	23,7	80	6,5	190	174	4027 1365 13	C28	4027 2981 39
1/2	14	28	25	60	7	143	201	4027 1362 14	C28	4027 2983 81
1/2	14	28	25	80	7	199	201	4027 1365 14	C28	4027 2983 90
1/2	15	33	26,2	60	7	200	280	4027 1362 15	C33	4027 2981 67
1/2	15	33	26,2	80	7	250	280	4027 1365 15	C33	4027 2984 72
1/2	16	33	27,5	60	7,5	187	350	4027 1362 16	C33	4027 2983 82
1/2	16	33	27,5	80	7,5	273	350	4027 1365 16	C33	4027 2983 91
1/2	17	33	28,7	60	8	210	400	4027 1362 17	C33	4027 2983 83
1/2	17	33	28,7	80	8	271	400	4027 1365 17	C33	4027 2983 92
1/2	18	33	30	60	8,5	222	455	4027 1362 18	C33	4027 2983 84
1/2	18	33	30	80	8,5	320	455	4027 1365 18	C33	4027 2984 73
1/2	19	33	31,2	60	9	221	455	4027 1362 19	C33	4027 2983 85
1/2	19	33	31,2	80	9	334	455	4027 1365 19	C33	4027 2983 93
1/2	21	33	33,7	60	10	254	455	4027 1362 21	C33	4027 2983 86
1/2	21	33	33,7	80	10	350	455	4027 1365 21	C33	4027 2983 94
1/2	22	33	35	65	11	277	455	4027 1362 22	C33	4027 2983 87
1/2	22	33	35	85	11	370	455	4027 1365 22	C33	4027 2983 95
1/2	24	33	37,5	65	13	317	455	4027 1362 24	C33	4027 2983 88
1/2	24	33	37,5	85	13	427	455	4027 1365 24	C33	4027 2983 96


* Course du ressort d'environ 20 mm

**Manchons de rechange fournis par jeu de 2 pièces. Instructions d'assemblage incluses.

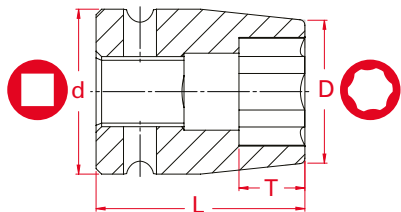


DOUILLES, HEXAGONALES, À ENGAGEMENT RAPIDE



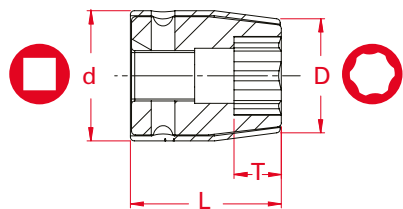
			DIAMÈTRE D'ENTRÉE D	DIAMÈTRE DE SORTIE D	LONGUEUR L	PROFONDEUR T	POIDS	COUPLE MAX.	NUMÉRO DE PIÈCE	RÉF. DES BROCHES ET JOINTS TORIQUES
	IN	MM	MM	MM	MM	MM	G	NM		
1/2	13	25	20,7	38	9	88	174	4027 1318 13	Régime	
1/2	13	25	20,7	80	9	170	174	4027 1319 13	Régime	
1/2	14	25	22	38	11	86	201	4027 1318 14	Régime	
1/2	14	25	22	80	11	178	201	4027 1319 14	Régime	
1/2	15	30	23,2	38	11	131	280	4027 1318 15	V	
1/2	15	30	23,2	80	11	237	280	4027 1319 15	V	
1/2	16	30	24,5	38	11	131	350	4027 1318 16	V	
1/2	16	30	24,5	80	11	245	350	4027 1319 16	V	
1/2	17	30	25,7	38	12	132	400	4027 1318 17	V	
1/2	17	30	25,7	80	12	263	400	4027 1319 17	V	
1/2	18	30	27	38	13	128	455	4027 1318 18	V	
1/2	18	30	27	80	13	268	455	4027 1319 18	V	
1/2	19	30	28,2	38	13	128	455	4027 1318 19	V	
1/2	19	30	28,2	80	13	270	455	4027 1319 19	V	
1/2	21	30	30,7	38	14	128	455	4027 1318 21	V	
1/2	21	30	30,7	80	14	287	455	4027 1319 21	V	
1/2	22	30	32	38	15	132	455	4027 1318 22	V	
1/2	22	30	32	85	15	314	455	4027 1319 22	V	
1/2	24	30	34,5	38	15	135	455	4027 1318 24	V	
1/2	24	30	34,5	85	15	335	455	4027 1319 24	V	

DOUILLES, SURFACE DRIVE



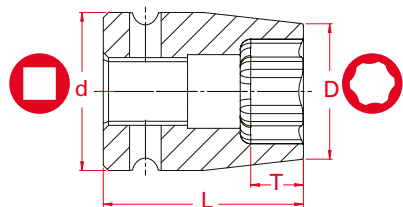
IN		MM		DIAMÈTRE D'ENTRÉE D	DIAMÈTRE DE SORTIE D	LONGUEUR L	PROFONDEUR T	POIDS	COUPLE MAX.	NUMÉRO DE PIÈCE	RÉF. DES BROCHES ET JOINTS TORIQUES
IN	MM	MM	MM	MM	MM	MM	MM	G	NM		
1/2	10	25	17	38	7	85	103	4027 1308 10	Régime		
1/2	10	25	17	80	10	136	103	4027 1310 10	Régime		
1/2	11	25	18,2	38	8	85	125	4027 1308 11	Régime		
1/2	11	25	18,2	80	11	148	125	4027 1310 11	Régime		
1/2	12	25	19,5	38	9	85	148	4027 1308 12	Régime		
1/2	12	25	19,5	80	12	156	148	4027 1310 12	Régime		
1/2	13	25	20,7	38	10	85	174	4027 1308 13	Régime		
1/2	13	30	19	57	12	138	174	4027 1309 13	V		
1/2	13	25	20,7	80	13	158	174	4027 1310 13	Régime		
1/2	14	25	22	38	10	86	201	4027 1308 14	Régime		
1/2	14	25	22	80	14	170	201	4027 1310 14	Régime		
1/2	15	30	23,2	38	11	130	280	4027 1308 15	V		
1/2	15	30	23,9	57	14	164	280	4027 1309 15	V		
1/2	15	30	23,2	80	15	225	280	4027 1310 15	V		
1/2	16	30	24,5	38	11	130	350	4027 1308 16	V		
1/2	16	30	26	57	15	172	350	4027 1309 16	V		
1/2	16	30	24,5	80	16	228	350	4027 1310 16	V		
1/2	17	30	25,7	38	12	130	400	4027 1308 17	V		
1/2	17	30	26	57	16	173	400	4027 1309 17	V		
1/2	17	30	25,7	80	17	232	400	4027 1310 17	V		
1/2	18	30	27	38	13	130	455	4027 1308 18	V		
1/2	18	30	28	57	16	189	455	4027 1309 18	V		
1/2	18	30	27	80	18	230	455	4027 1310 18	V		
1/2	19	30	28,2	38	13	125	455	4027 1308 19	V		
1/2	19	30	28	57	16	182	455	4027 1309 19	V		
1/2	19	30	28,2	80	19	252	455	4027 1310 19	V		
1/2	21	30	30,7	38	14	128	455	4027 1308 21	V		
1/2	21	30	30	57	18	175	455	4027 1309 21	V		
1/2	21	30	30,7	80	21	260	455	4027 1310 21	V		
1/2	22	30	32	38	14	135	455	4027 1308 22	V		
1/2	22	30	32	85	22	290	455	4027 1310 22	V		
1/2	24	30	34,5	38	14	135	455	4027 1308 24	V		
1/2	24	30	34,5	85	24	322	455	4027 1310 24	V		
1/2	27	30	38,2	40	16	160	455	4027 1308 27	V		
1/2	27	30	38,2	85	27	380	455	4027 1310 27	V		
1/2	30	30	42	42	17	190	455	4027 1308 30	V		
1/2	30	30	42	85	30	450	455	4027 1310 30	V		

DOUILLES, SURFACE DRIVE, ROTACTION



		DIAMÈTRE D'ENTRÉE D	DIAMÈTRE DE SORTIE D	LONGUEUR L	PROFONDEUR T	POIDS	COUPLE MAX.	NUMÉRO DE PIÈCE	RÉFÉRENCE DES CACHE-DOUILLES	RÉFÉRENCE DES MANCHONS DE RECHANGE
IN	MM	MM	MM	MM	MM	G	NM			
1/2	10	28	20	38	7	90	103	4027 1311 10	C28	4027 2981 19
1/2	10	28	20	80	10	143	103	4027 1371 10	C28	4027 2981 45
1/2	11	28	21,2	38	8	91	125	4027 1311 11	C28	4027 2982 32
1/2	11	28	21,2	80	11	141	125	4027 1371 11	C28	4027 2982 86
1/2	12	28	22,5	38	9	91	148	4027 1311 12	C28	4027 2984 12
1/2	12	28	22,5	80	12	151	148	4027 1371 12	C28	4027 2982 87
1/2	13	28	23,7	38	10	90	174	4027 1311 13	C28	4027 2981 20
1/2	13	28	23,7	80	13	165	174	4027 1371 13	C28	4027 2981 46
1/2	14	28	25	38	10	93	201	4027 1311 14	C28	4027 2981 84
1/2	14	28	25	80	14	166	201	4027 1371 14	C28	4027 2982 89
1/2	15	33	26,2	38	11	134	280	4027 1311 15	C33	4027 2982 34
1/2	15	33	26,2	80	15	211	280	4027 1371 15	C33	4027 2982 90
1/2	16	33	27,5	38	11	137	350	4027 1311 16	C33	4027 2981 21
1/2	16	33	27,5	80	16	236	350	4027 1371 16	C33	4027 2981 47
1/2	17	33	28,7	38	12	137	400	4027 1311 17	C33	4027 2981 22
1/2	17	33	28,7	80	17	241	400	4027 1371 17	C33	4027 2981 48
1/2	18	33	30	38	13	134	455	4027 1311 18	C33	4027 2981 23
1/2	18	33	30	80	18	241	455	4027 1371 18	C33	4027 2981 49
1/2	19	33	31,2	38	13	132	455	4027 1311 19	C33	4027 2981 24
1/2	19	33	31,2	80	19	261	455	4027 1371 19	C33	4027 2981 50
1/2	21	33	33,7	38	14	133	455	4027 1311 21	C33	4027 2981 25
1/2	21	33	33,7	80	21	269	455	4027 1371 21	C33	4027 2981 51
1/2	22	33	35	38	14	133	455	4027 1311 22	C33	4027 2982 36
1/2	22	33	35	85	22	301	455	4027 1371 22	C33	4027 2982 91
1/2	24	33	37,5	38	14	138	455	4027 1311 24	C33	4027 2982 37
1/2	24	33	37,5	85	24	327	455	4027 1371 24	C33	4027 2982 92
1/2	27	33	41,2	40	16	168	455	4027 1311 27	C33	4027 2982 38
1/2	27	33	41,2	85	27	363	455	4027 1371 27	C33	4027 2982 88

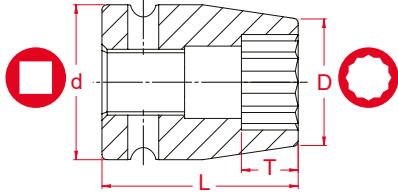
DOUILLES, SURFACE DRIVE, LONGUE DURÉE DE VIE



		DIAMÈTRE D'ENTRÉE D	DIAMÈTRE DE SORTIE D	LONGUEUR L	PROFONDEUR T	POIDS	COUPLE MAX. NM	NUMÉRO DE PIÈCE	RÉF. DES BROCHES ET JOINTS TORIQUES
IN	MM	MM	MM	MM	MM	G	NM		
1/2	13	25	20,7	38	8	84	174	4027 1314 13	Régime
1/2	16	30	24,5	38	10	128	350	4027 1314 16	V
1/2	17	30	25,7	38	10	127	400	4027 1314 17	V
1/2	18	30	27	38	11	128	455	4027 1314 18	V
1/2	19	30	28,2	38	11	126	455	4027 1314 19	V
1/2	21	30	30	38	12	120	455	4027 1314 21	V

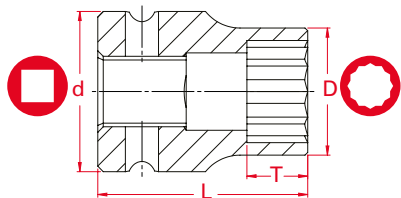
*Manchons de rechange fournis par jeu de 2 pièces. Instructions d'assemblage incluses.

DOUILLES, 12 PANS



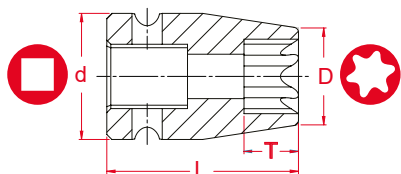
IN	MM	MM	MM	MM	MM	G	NM	NUMÉRO DE PIÈCE	RÉGIME DES BROCHES ET JOINTS TORIQUES
1/2	10	25	17	38	7	86	103	4027 1315 10	Régime
1/2	10	25	17	80	10	140	103	4027 1317 10	Régime
1/2	11	25	18,2	38	8	84	125	4027 1315 11	Régime
1/2	11	25	18,2	80	11	156	125	4027 1317 11	Régime
1/2	12	25	19,5	38	9	84	148	4027 1315 12	Régime
1/2	12	25	19,5	80	12	162	148	4027 1317 12	Régime
1/2	13	25	20,7	38	10	84	174	4027 1315 13	Régime
1/2	13	25	20,7	80	13	162	174	4027 1317 13	Régime
1/2	14	25	22	38	10	84	201	4027 1315 14	Régime
1/2	14	25	22	80	14	174	201	4027 1317 14	Régime
1/2	15	30	23,2	38	11	130	280	4027 1315 15	V
1/2	15	30	23,2	80	15	220	280	4027 1317 15	V
1/2	16	30	24,5	38	11	127	350	4027 1315 16	V
1/2	16	30	24,5	80	16	232	350	4027 1317 16	V
1/2	17	30	25,7	38	12	128	400	4027 1315 17	V
1/2	17	30	25,7	80	17	232	400	4027 1317 17	V
1/2	18	30	27	38	13	130	455	4027 1315 18	V
1/2	18	30	27	80	18	232	455	4027 1317 18	V
1/2	19	30	28,2	38	13	125	455	4027 1315 19	V
1/2	19	30	28,2	80	19	259	455	4027 1317 19	V
1/2	21	30	30,7	38	14	128	455	4027 1315 21	V
1/2	21	30	30,7	80	21	265	455	4027 1317 21	V
1/2	22	30	32	38	14	130	455	4027 1315 22	V
1/2	22	30	32	85	22	290	455	4027 1317 22	V
1/2	24	30	34,5	38	14	133	455	4027 1315 24	V
1/2	24	30	34,5	85	24	329	455	4027 1317 24	V
1/2	27	30	38,2	40	16	157	455	4027 1315 27	V
1/2	27	30	38,2	85	27	385	455	4027 1317 27	V
1/2	30	30	42	42	17	190	455	4027 1315 30	V
1/2	30	30	42	85	30	457	455	4027 1317 30	V
1/2	32	30	44,5	42	18	216	455	4027 1315 32	V
1/2	32	30	44,5	85	32	542	455	4027 1317 32	V

DOUILLES, PAROI MINCE, 12 PANS



		DIAMÈTRE D'ENTRÉE D	DIAMÈTRE DE SORTIE D	LONGUEUR L	PROFONDEUR T	POIDS	COUPLE MAX.	NUMÉRO DE PIÈCE	RÉF. DES BROCHES ET JOINTS TORIQUES
IN	MM	MM	MM	MM	MM	G	NM		
1/2	10	24	15,5	38	7	62	103	4027 1316 10	Régime
1/2	11	24	16,7	38	8	62	125	4027 1316 11	Régime
1/2	12	24	18	38	9	63	148	4027 1316 12	Régime
1/2	13	24	19,2	38	10	66	174	4027 1316 13	Régime
1/2	14	24	20,5	38	10	67	201	4027 1316 14	Régime
1/2	15	29	21,7	38	11	102	231	4027 1316 15	V
1/2	16	29	23	38	11	102	264	4027 1316 16	V
1/2	17	29	24,2	38	12	105	298	4027 1316 17	V
1/2	18	29	25,5	38	13	105	334	4027 1316 18	V
1/2	19	29	26,7	38	13	107	372	4027 1316 19	V
1/2	21	29	29,2	38	14	109	398	4027 1316 21	V
1/2	22	29	30,5	38	14	113	398	4027 1316 22	V
1/2	24	29	33	38	14	122	398	4027 1316 24	V
1/2	27	29	36,7	40	16	145	398	4027 1316 27	V
1/2	30	29	40,5	42	17	178	398	4027 1316 30	V
1/2	32	29	43	42	18	188	398	4027 1316 32	V

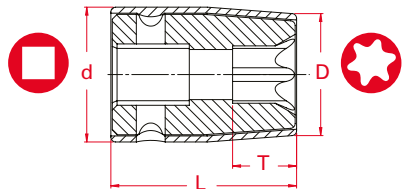
DOUILLES, POUR VIS TORX®



		DIAMÈTRE D'ENTRÉE D	DIAMÈTRE DE SORTIE D	LONGUEUR L	PROFONDEUR T	POIDS	COUPLE MAX.	NUMÉRO DE PIÈCE	RÉF. DES BROCHES ET JOINTS TORIQUES
IN		MM	MM	MM	MM	G	NM		
1/2	E10	25	14,2	38	7,2	86	62	4027 1320 10	Régime
1/2	E10	25	14,2	80	7,2	136	62	4027 1321 10	Régime
1/2	E12	25	15,2	38	8,3	85	129	4027 1320 12	Régime
1/2	E12	25	15,2	80	8,3	141	129	4027 1321 12	Régime
1/2	E14	25	18,2	38	9,6	88	153	4027 1320 14	Régime
1/2	E14	25	18,2	80	9,6	147	153	4027 1321 14	Régime
1/2	E16	25	19,2	38	10,8	86	233	4027 1320 16	Régime
1/2	E16	25	19,2	80	10,8	151	233	4027 1321 16	Régime
1/2	E18	25	22,2	38	12	88	327	4027 1320 18	Régime
1/2	E18	25	22,2	80	12	218	327	4027 1321 18	Régime
1/2	E20	30	24,2	38	13,4	136	455	4027 1320 20	V
1/2	E20	30	24,2	80	13,4	225	455	4027 1321 20	V

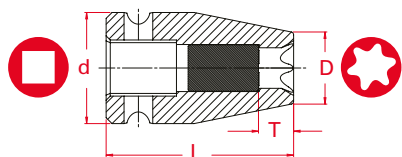
Torx® et Torx Plus® sont des marques déposées d'Acument Intellectual Properties, LLC.

DOUILLES, POUR VIS TORX®, ROTACTION



ENTRÉE		DIAMÈTRE D'ENTRÉE D	DIAMÈTRE DE SORTIE D	LONGUEUR L	PROFONDEUR T	POIDS	COUPLE MAX.	NUMÉRO DE PIÈCE	RÉFÉRENCE DES CACHE-DOUILLES	RÉFÉRENCE DES MANCHONS DE RECHANGE
		MM	MM	MM	MM	G	NM			
1/2	E10	28	17,3	38	7,2	90	62	4027 1364 10	C28	4027 2981 26
1/2	E10	28	17,2	80	7,2	125	62	4027 1381 10	C28	4027 2982 94
1/2	E12	28	18,2	38	8,3	89	129	4027 1364 12	C28	4027 2981 27
1/2	E12	28	18,2	80	8,3	120	129	4027 1381 12	C28	4027 2981 80
1/2	E14	28	21,2	38	9,6	92	153	4027 1364 14	C28	4027 2981 28
1/2	E14	28	21,2	80	9,6	150	153	4027 1381 14	C28	4027 2981 77
1/2	E16	28	22,2	38	10,8	92	233	4027 1364 16	C28	4027 2981 29
1/2	E18	28	25,2	38	12	93	327	4027 1364 18	C28	4027 2981 30
1/2	E20	33	27,2	38	13,4	140	455	4027 1364 20	C33	4027 2982 40

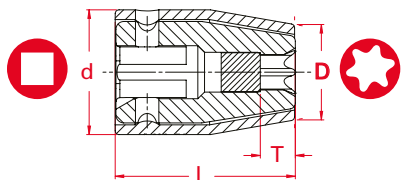
DOUILLES, POUR VIS TORX®, AVEC AIMANT



ENTRÉE		DIAMÈTRE D'ENTRÉE D	DIAMÈTRE DE SORTIE D	LONGUEUR L	PROFONDEUR T	POIDS	COUPLE MAX.	NUMÉRO DE PIÈCE	RÉF. DES BROCHES ET JOINTS TORIQUES
		MM	MM	MM	MM	G	NM		
1/2	E10	25	14,2	38	6	90	62	4027 1380 10	Régime
1/2	E12	25	15,2	38	6	90	129	4027 1380 12	Régime
1/2	E14	25	18,2	38	7,5	94	153	4027 1380 14	Régime
1/2	E16	25	19,2	38	8,5	95	233	4027 1380 16	Régime
1/2	E18	25	22,2	38	9,5	100	327	4027 1380 18	Régime
1/2	E20	30	24,2	38	11	146	455	4027 1380 20	V

Torx® et Torx Plus® sont des marques déposées d'Acument Intellectual Properties. LLC.

DOUILLES, POUR VIS TORX®, AVEC AIMANT, ROTATION

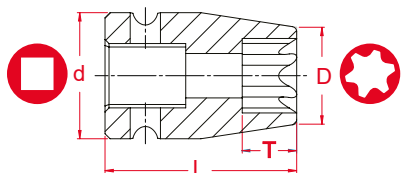


		DIAMÈTRE D'ENTRÉE D	DIAMÈTRE DE SORTIE D	LONGUEUR L	PROFONDEUR T	POIDS	COUPLE MAX.	NUMÉRO DE PIÈCE	RÉFÉRENCE DES CACHE-DOUILLES	RÉFÉRENCE DES MANCHONS DE RECHANGE
IN		MM	MM	MM	MM	G	NM			
1/2	E10	28	17,2	38	6	83	62	4027 1380 60	C28	4027 2983 59
1/2	E12	28	18,2	38	6	93	129	4027 1380 62	C28	4027 2983 60
1/2	E14	28	21,2	38	7,5	98	153	4027 1380 64	C28	4027 2983 61
1/2	E16	28	22,2	38	8,5	94	233	4027 1380 66	C28	4027 2983 62
1/2	E18	28	25,2	38	9,5	98	327	4027 1380 68	C28	4027 2983 63
1/2	E20	33	27,2	38	11	147	455	4027 1380 70	C33	4027 2983 64

*Manchons de rechange fournis par jeu de 2 pièces. Instructions d'assemblage incluses.

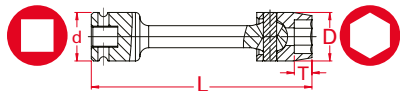
Torx® et Torx Plus® sont des marques déposées d'Acument Intellectual Properties, LLC.

DOUILLES, POUR VIS TORX PLUS®



		DIAMÈTRE D'ENTRÉE D	DIAMÈTRE DE SORTIE D	LONGUEUR L	PROFONDEUR T	POIDS	COUPLE MAX.	NUMÉRO DE PIÈCE	RÉF. DES BROCHES ET JOINTS TORIQUES
IN		MM	MM	MM	MM	G	NM		
1/2	10EPL	25	14,5	38	5,2	86	79	4027 1322 10	Régime
1/2	12EPL	25	17	38	6,2	86	161	4027 1322 12	Régime
1/2	14EPL	25	18,2	38	7,1	88	192	4027 1322 14	Régime
1/2	16EPL	25	20,7	38	8,2	88	292	4027 1322 16	Régime
1/2	18EPL	25	22	40	9,2	90	409	4027 1322 18	Régime
1/2	20EPL	30	24,5	42	10,2	135	455	4027 1322 20	V

DOUILLES UNIVERSELLES, HEXAGONALES**

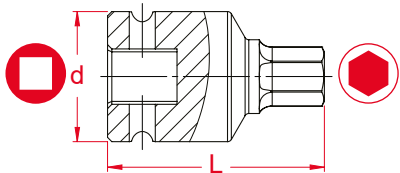


		DIAMÈTRE D'ENTRÉE D	DIAMÈTRE DE SORTIE D	LONGUEUR L	PROFONDEUR T	POIDS	NUMÉRO DE PIÈCE	RÉF. DES BROCHES ET JOINTS TORIQUES
IN	MM	MM	MM	MM	MM	G		
1/2	13	25	23,8	57	8	137	4027 1331 13	Régime
1/2	13	25	23,8	100	8	165	4027 1332 13	Régime
1/2	13	25	23,8	150	8	215	4027 1333 13	Régime
1/2	14	25	25,2	60	9	154	4027 1331 14	Régime
1/2	14	25	25,2	100	9	190	4027 1332 14	Régime
1/2	14	25	25,2	150	9	230	4027 1333 14	Régime
1/2	15	30	26,6	64	9	203	4027 1331 15	V
1/2	15	30	26,6	100	9	258	4027 1332 15	V
1/2	15	30	26,6	150	9	297	4027 1333 15	V
1/2	16	30	29,4	66	10	242	4027 1331 16	V
1/2	16	30	29,4	100	10	297	4027 1332 16	V
1/2	16	30	29,4	150	10	344	4027 1333 16	V
1/2	17	30	29,4	66	10	244	4027 1331 17	V
1/2	17	30	29,4	100	10	300	4027 1332 17	V
1/2	17	30	29,4	150	10	347	4027 1333 17	V
1/2	18	30	32,2	70	12	285	4027 1331 18	V
1/2	18	30	32,2	100	12	341	4027 1332 18	V
1/2	18	30	32,2	150	12	402	4027 1333 18	V
1/2	19	30	32,2	70	12	285	4027 1331 19	V
1/2	19	30	32,2	100	12	336	4027 1332 19	V
1/2	19	30	32,2	150	12	397	4027 1333 19	V
1/2	1/2	25	23,8	100	8	170	4027 1332 86	Régime
1/2	9/16	25	25,2	100	9	185	4027 1332 84	Régime
1/2	5/8	30	29,4	100	10	302	4027 1332 83	V
1/2	11/16	30	29,4	100	10	294	4027 1332 82	V
1/2	3/4	30	32,2	100	12	336	4027 1332 81	V

Torx® et Torx Plus® sont des marques déposées d'Acument Intellectual Properties, LLC.

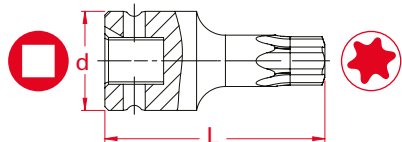
**En raison des limites de couple des douilles universelles, nous recommandons d'utiliser plutôt un adaptateur oscillant et une douille.



DOUILLES PORTE-EMBOUS, POUR VIS À EMPREINTE HEXAGONALE



		DIAMÈTRE D'ENTRÉE D	LONGUEUR L	POIDS	COUPLE MAX.	NUMÉRO DE PIÈCE	RÉF. DES BROCHES ET JOINTS TORIQUES
IN	MM	MM	MM	G	NM		
1/2	6	25	42	79	43	4027 1323 06	Régime
1/2	7	25	42	81	68	4027 1323 07	Régime
1/2	8	25	42	81	98	4027 1323 08	Régime
1/2	10	25	44	89	179	4027 1323 10	Régime
1/2	12	30	50	161	336	4027 1323 12	V
1/2	14	30	50	162	455	4027 1323 14	V
1/2	17	30	50	176	455	4027 1323 17	V

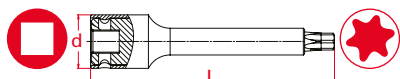
DOUILLES PORTE-EMBOUTS, POUR VIS TORX®



		DIAMÈTRE D'ENTRÉE D	LONGUEUR L	POIDS	COUPLE MAX.	NUMÉRO DE PIÈCE	RÉF. DES BROCHES ET JOINTS TORIQUES
IN		MM	MM	G	NM		
1/2	T30	25	60	77	26	4027 1326 30	Régime
1/2	T30	25	100	94	26	4027 1327 30	Régime
1/2	T30	25	150	114	26	4027 1328 30	Régime
1/2	T40	25	60	85	46	4027 1326 40	Régime
1/2	T40	25	100	100	46	4027 1327 40	Régime
1/2	T40	25	150	119	46	4027 1328 40	Régime
1/2	T45	25	60	86	72	4027 1326 45	Régime
1/2	T45	25	100	101	72	4027 1327 45	Régime
1/2	T45	25	150	120	72	4027 1328 45	Régime
1/2	T50	25	60	90	111	4027 1326 50	Régime
1/2	T50	25	100	115	111	4027 1327 50	Régime
1/2	T50	25	150	147	111	4027 1328 50	Régime
1/2	T55	27	60	116	180	4027 1326 55	V
1/2	T55	27	100	151	180	4027 1327 55	V
1/2	T55	27	150	194	180	4027 1328 55	V
1/2	T60	27	60	128	312	4027 1326 60	V
1/2	T60	27	100	176	312	4027 1327 60	V
1/2	T60	27	150	237	312	4027 1328 60	V

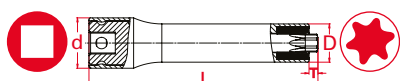
Torx® et Torx Plus® sont des marques déposées d'Acument Intellectual Properties. LLC.

DOUILLES PORTE-EMBOUTS, POUR VIS TORX®, ROTATION



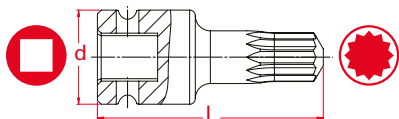
IN	TORX	DIAMÈTRE D'ENTRÉE	LONGUEUR	POIDS	COUPLE MAX.	NUMÉRO DE PIÈCE	RÉFÉRENCE DES CACHE-DOUILLES	RÉFÉRENCE DES MANCHONS DE RECHANGE
		D	L					
		MM	MM	G	NM			
1/2	T30	28	60	86	26	4027 1372 30	C28	4027 2983 41
1/2	T30	28	100	100	26	4027 1356 30	C28	4027 2983 36
1/2	T30	28	150	116	26	4027 1373 30	C28	4027 2983 44
1/2	T40	28	60	89	46	4027 1372 40	C28	4027 2983 42
1/2	T40	28	100	106	46	4027 1356 40	C28	4027 2983 37
1/2	T40	28	150	128	46	4027 1373 40	C28	4027 2983 45
1/2	T45	28	60	99	72	4027 1372 45	C28	4027 2981 73
1/2	T45	28	100	107	72	4027 1356 45	C28	4027 2983 38
1/2	T45	28	150	129	72	4027 1373 45	C28	4027 2983 46
1/2	T50	28	60	100	111	4027 1372 50	C28	4027 2981 70
1/2	T50	28	100	123	111	4027 1356 50	C28	4027 2983 39
1/2	T50	28	150	156	111	4027 1373 50	C28	4027 2983 47
1/2	T55	33	60	122	180	4027 1372 55	C33	4027 2983 43
1/2	T55	33	100	157	180	4027 1356 55	C33	4027 2983 40
1/2	T55	33	150	201	180	4027 1373 55	C33	4027 2983 48

DOUILLES PORTE-EMBOUTS, POUR VIS TORX®, AVEC AIMANT EN FORME D'ANNEAU, ROTATION



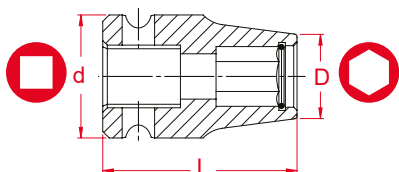
IN	TORX	DIAMÈTRE D'ENTRÉE	DIAMÈTRE DE SORTIE	LONGUEUR	PROFONDEUR	POIDS	COUPLE MAX.	NUMÉRO DE PIÈCE	RÉFÉRENCE DES CACHE-DOUILLES
		D	D	L	T				
		MM	MM	MM	MM	G	NM		
1/2	T30	28	13,7	60	3,2	88	26	4027 1326 31	C28
1/2	T30	28	13,7	100	3,2	104	26	4027 1327 31	C28
1/2	T30	28	13,7	150	3,2	124	26	4027 1328 31	C28
1/2	T40	28	16,7	60	3,4	92	46	4027 1326 41	C28
1/2	T40	28	16,7	100	3,4	114	46	4027 1327 41	C28
1/2	T40	28	16,7	150	3,4	141	46	4027 1328 41	C28
1/2	T45	28	16,7	60	3,9	93	72	4027 1326 46	C28
1/2	T45	28	16,7	100	3,9	115	72	4027 1327 46	C28
1/2	T45	28	16,7	150	3,9	142	72	4027 1328 46	C28
1/2	T50	28	19,7	60	4,6	120	111	4027 1326 51	C28
1/2	T50	28	19,7	100	4,6	160	111	4027 1327 51	C28
1/2	T50	28	19,7	150	4,6	205	111	4027 1328 51	C28
1/2	T55	33	22,2	60	5,1	127	180	4027 1326 56	C33
1/2	T55	33	22,2	100	5,1	170	180	4027 1327 56	C33
1/2	T55	33	22,2	150	5,1	270	180	4027 1328 56	C33

DOUILLES PORTE-EMBOUTS, POUR VIS XZN



		DIAMÈTRE D'ENTRÉE D	LONGUEUR L	POIDS	COUPLE MAX.	NUMÉRO DE PIÈCE	RÉF. DES BROCHES ET JOINTS TORIQUES
IN		MM	MM	G	NM		
1/2	08	25	60	71	43	4027 1324 08	Régime
1/2	08	25	125	105	43	4027 1325 08	Régime
1/2	10	25	60	93	98	4027 1324 10	Régime
1/2	10	25	125	153	98	4027 1325 10	Régime
1/2	12	25	60	110	154	4027 1324 12	Régime
1/2	12	25	125	173	154	4027 1325 12	Régime
1/2	14	25	60	110	259	4027 1324 14	Régime
1/2	14	25	125	179	259	4027 1325 14	Régime

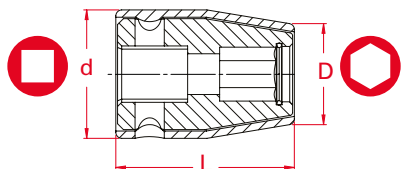
PORTE-EMBOUTS, CARRÉ D'ENTRAÎNEMENT, POUR EMBOUTS AVEC ENTRAÎNEMENT HEXAGONAL TYPE C



		DIAMÈTRE D'ENTRÉE D	DIAMÈTRE DE SORTIE D	LONGUEUR L	POIDS	NUMÉRO DE PIÈCE	RÉF. DES BROCHES ET JOINTS TORIQUES
IN	IN	MM	MM	MM	G		
1/2	1/4	25	11	35	60	4027 1335 00	Régime
1/2	5/16	25	14	35	62	4027 1335 01	Régime

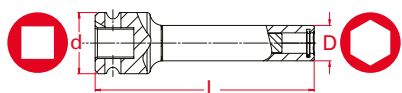

Torx® et Torx Plus® sont des marques déposées d'Acument Intellectual Properties. LLC.

PORTE-EMBOUITS, CARRÉ D'ENTRAÎNEMENT, POUR EMBOUTS AVEC ENTRAÎNEMENT HEXAGONAL TYPE C, ROTACTION



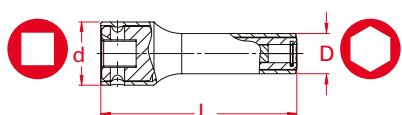
		DIAMÈTRE D'ENTRÉE D	DIAMÈTRE DE SORTIE D	LONGUEUR L	POIDS	NUMÉRO DE PIÈCE	RÉFÉRENCE DES CACHE-DOUILLES	RÉFÉRENCE DES MANCHONS DE RECHANGE
IN	IN	MM	MM	MM	G			
1/2	1/4	28	14	35	69	4027 1335 70	C28	4027 2984 86
1/2	5/16	28	17	38	68	4027 1335 71	C28	4027 2980 86

PORTE-EMBOUITS, CARRÉ D'ENTRAÎNEMENT, POUR EMBOUTS AVEC ENTRAÎNEMENT HEXAGONAL TYPE C, AVEC AIMANT



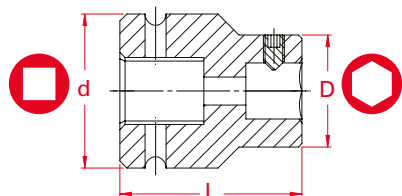
		DIAMÈTRE D'ENTRÉE D	DIAMÈTRE DE SORTIE D	LONGUEUR L	POIDS	NUMÉRO DE PIÈCE	RÉF. DES BROCHES ET JOINTS TORIQUES
IN	IN	MM	MM	MM	G		
1/2	1/4	25	11	70	80	4027 1335 90	Régime
1/2	5/16	25	14	70	100	4027 1335 92	Régime

PORTE-EMBOUITS, CARRÉ D'ENTRAÎNEMENT, POUR EMBOUTS AVEC ENTRAÎNEMENT HEXAGONAL TYPE C, AVEC AIMANT, ROTACTION



		DIAMÈTRE D'ENTRÉE D	DIAMÈTRE DE SORTIE D	LONGUEUR L	POIDS	NUMÉRO DE PIÈCE	RÉFÉRENCE DES CACHE-DOUILLES	RÉFÉRENCE DES MANCHONS DE RECHANGE
IN	IN	MM	MM	MM	G			
1/2	1/4	28	14	70	95	4027 1335 80	C28	4027 2984 96
1/2	5/16	28	17	70	105	4027 1335 82	C28	4027 2984 97

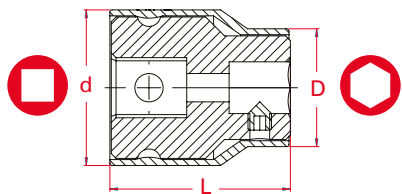
PORTE-EMBOUTS, CARRÉ D'ENTRAÎNEMENT, POUR EMBOUTS HEXAGONAUX DE 11 MM



		DIAMÈTRE D'ENTRÉE D	DIAMÈTRE DE SORTIE D	LONGUEUR L	POIDS	NUMÉRO DE PIÈCE	RÉF. DES BROCHES ET JOINTS TORIQUES
		MM	MM	MM	G		
IN	MM	MM	MM	MM	G	4027 1335 10	V
1/2	11	30	22	38	126		

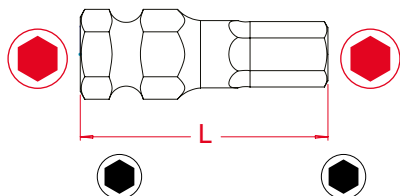
*Manchons de rechange fournis par jeu de 2 pièces. Instructions d'assemblage incluses.

PORTE-EMBOUTS, CARRÉ D'ENTRAÎNEMENT, POUR EMBOUTS HEXAGONAUX DE 11 MM, ROTATION



		DIAMÈTRE D'ENTRÉE D	DIAMÈTRE DE SORTIE D	LONGUEUR L	POIDS	NUMÉRO DE PIÈCE	RÉFÉRENCE DES CACHE-DOUILLES	RÉFÉRENCE DES MANCHONS DE RECHANGE
		MM	MM	MM	G			
IN	MM	MM	MM	MM	G	4027 1335 15	C33	4027 2984 75
1/2	11	33	25	38	130			


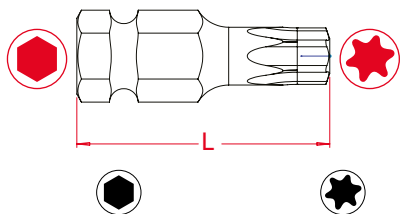
EMBOUTS, AVEC ENTRAÎNEMENT HEXAGONAL DE 11 MM, POUR VIS À EMPREINTE HEXAGONALE



		LONGUEUR L	POIDS	COUPLE MAX.	NUMÉRO DE PIÈCE
MM	MM	MM	G	NM	
11	4	35	16	13	4027 1250 04
11	5	35	16	25	4027 1250 05
11	6	35	18	43	4027 1250 06
11	7	35	20	68	4027 1250 07
11	8	35	22	98	4027 1250 08
11	10	35	26	179	4027 1250 10
11	12	35	31	229	4027 1250 12
11	14	35	36	229	4027 1250 14
11	17	35	50	229	4027 1250 17
11	19	35	56	229	4027 1250 19

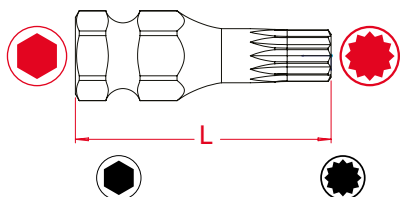
*Manchons de rechange fournis par jeu de 2 pièces. Instructions d'assemblage incluses.

EMBOUTS, AVEC ENTRAÎNEMENT HEXAGONAL DE 11 MM, POUR VIS TORX®



		LONGUEUR L	POIDS	COUPLE MAX.	NUMÉRO DE PIÈCE
MM		MM	G	NM	
11	T30	35	18	26	4027 1252 30
11	T40	35	20	46	4027 1252 40
11	T45	35	22	72	4027 1252 45
11	T50	35	26	111	4027 1252 50
11	T55	35	31	180	4027 1252 55
11	T60	35	38	312	4027 1252 60

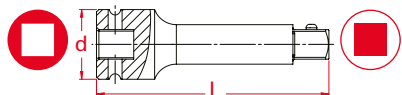
EMBOUTS, AVEC ENTRAÎNEMENT HEXAGONAL DE 11 MM, POUR VIS XZN



		LONGUEUR L	POIDS	COUPLE MAX.	NUMÉRO DE PIÈCE
MM		MM	G	NM	
11	04	35	20	5,3	4027 1251 04
11	05	35	20	13	4027 1251 05
11	06	35	22	25	4027 1251 06
11	08	35	26	43	4027 1251 08
11	10	35	31	98	4027 1251 10
11	12	35	38	154	4027 1251 12



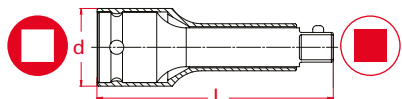
RALLONGES, CARRÉ DE SORTIE À ERGOT



		DIAMÈTRE D'ENTRÉE D	LONGUEUR L	POIDS	NUMÉRO DE PIÈCE	RÉF. DES BROCHES ET JOINTS TORIQUES
IN	IN	MM	MM	G		
1/2	1/2	30	50	144	4027 1334 00	V
1/2	1/2	30	75	188	4027 1334 01	V
1/2	1/2	30	100	231	4027 1334 02	V
1/2	1/2	30	125	272	4027 1334 03	V
1/2	1/2	30	150	314	4027 1334 04	V
1/2	1/2	30	200	397	4027 1334 06	V
1/2	1/2	30	250	480	4027 1334 07	V
1/2	1/2	30	300	563	4027 1334 09	V

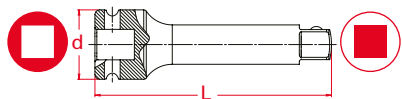
Torx® et Torx Plus® sont des marques déposées d'Acument Intellectual Properties, LLC.

RALLONGES, CARRÉ DE SORTIE À ERGOT, ROTATION



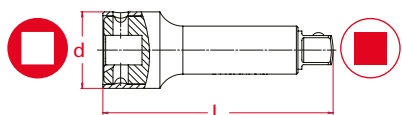
		DIAMÈTRE D'ENTRÉE D	LONGUEUR L	POIDS	NUMÉRO DE PIÈCE	RÉFÉRENCE DES CACHE-DOUILLES	RÉFÉRENCE DES MANCHONS DE RECHANGE
IN	IN	MM	MM	G			
1/2	1/2	33	50	150	4027 1334 20	C33	4027 2980 37
1/2	1/2	33	75	192	4027 1334 21	C33	4027 2980 38
1/2	1/2	33	100	235	4027 1334 22	C33	4027 2980 39
1/2	1/2	33	125	277	4027 1334 23	C33	4027 2980 40
1/2	1/2	33	150	319	4027 1334 24	C33	4027 2980 41
1/2	1/2	33	200	406	4027 1334 26	C33	4027 2980 42
1/2	1/2	33	250	489	4027 1334 27	C33	4027 2980 43
1/2	1/2	33	300	572	4027 1334 29	C33	4027 2983 65

RALLONGES, CARRÉ DE SORTIE À BILLE**



		DIAMÈTRE D'ENTRÉE D	LONGUEUR L	POIDS	NUMÉRO DE PIÈCE	RÉF. DES BROCHES ET JOINTS TORIQUES
IN	IN	MM	MM	G		
1/2	1/2	30	50	144	4027 1334 40	V
1/2	1/2	30	75	188	4027 1334 41	V
1/2	1/2	30	100	231	4027 1334 42	V
1/2	1/2	30	125	272	4027 1334 43	V
1/2	1/2	30	150	314	4027 1334 44	V
1/2	1/2	30	200	397	4027 1334 46	V
1/2	1/2	30	250	480	4027 1334 47	V
1/2	1/2	30	300	563	4027 1334 49	V

RALLONGES, CARRÉ DE SORTIE À BILLE, ROTACTION**



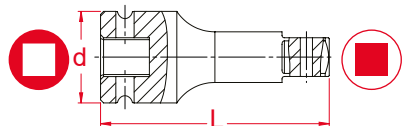
		DIAMÈTRE D'ENTRÉE D	LONGUEUR L	POIDS	NUMÉRO DE PIÈCE	RÉFÉRENCE DES CACHE-DOUILLES	RÉFÉRENCE DES MANCHONS DE RECHANGE
IN	IN	MM	MM	G			
1/2	1/2	33	50	150	4027 1334 30	C33	4027 2984 21
1/2	1/2	33	75	192	4027 1334 31	C33	4027 2984 22
1/2	1/2	33	100	235	4027 1334 32	C33	4027 2984 23
1/2	1/2	33	125	277	4027 1334 33	C33	4027 2984 24
1/2	1/2	33	150	319	4027 1334 34	C33	4027 2984 25
1/2	1/2	33	200	406	4027 1334 36	C33	4027 2984 26
1/2	1/2	33	250	489	4027 1334 37	C33	4027 2984 27
1/2	1/2	33	300	572	4027 1334 39	C33	4027 2984 28



*Manchons de rechange fournis par jeu de 2 pièces. Instructions d'assemblage incluses.

**Le poids maximal pouvant être fixé au carré d'entraînement à bille ne doit pas dépasser 1 kg.

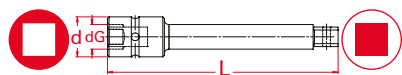


RALLONGES, CARRÉ DE SORTIE PERCÉ



		DIAMÈTRE D'ENTRÉE D	LONGUEUR L	POIDS	NUMÉRO DE PIÈCE	RÉF. DES BROCHES ET JOINTS TORIQUES
IN	IN	MM	MM	G		
1/2	1/2	30	75	188	4027 1334 11	V
1/2	1/2	30	100	230	4027 1334 12	V
1/2	1/2	30	125	272	4027 1334 13	V
1/2	1/2	30	150	314	4027 1334 14	V
1/2	1/2	30	200	397	4027 1334 16	V
1/2	1/2	30	250	480	4027 1334 17	V

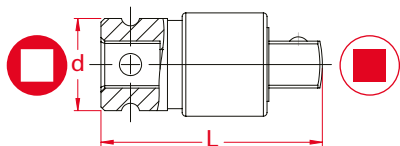
RALLONGES, CARRÉ DE SORTIE PERCÉ, GUIDÉES



		DIAMÈTRE D'ENTRÉE D	DIAMÈTRE DU GUIDE d _g	LONGUEUR L	POIDS	NUMÉRO DE PIÈCE	RÉF. DES BROCHES ET JOINTS TORIQUES
IN	IN	MM	MM	MM	G		
1/2	1/2	26	16*	75	161	4023 3602 02	Régime
1/2	1/2	26	16*	100	199	4023 3602 01	Régime
1/2	1/2	26	16*	150	275	4023 3603 01	Régime
1/2	1/2	26	16*	200	337	4023 3604 01	Régime
1/2	1/2	26	16*	250	434	4023 3614 01	Régime
1/2	1/2	26	16*	300	513	4023 3615 01	Régime

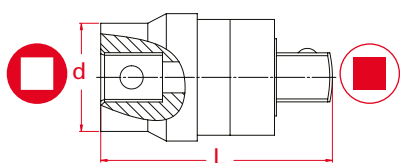
*Un diamètre de 16 est la norme de Desoutter pour les douilles guidées 1/2"

ADAPTATEURS RAPIDES, POUR CARRÉS D'ENTRAÎNEMENT



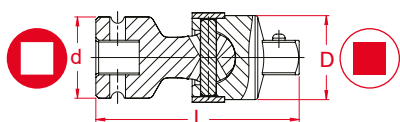
		DIAMÈTRE D'ENTRÉE D	LONGUEUR L	POIDS	NUMÉRO DE PIÈCE	RÉF. DES BROCHES ET JOINTS TORIQUES
IN	IN	MM	MM	F	4027 1336 10	Régime
1/2	1/2	25	60	128		

ADAPTATEURS RAPIDES, POUR CARRÉS D'ENTRAÎNEMENT, ROTATION



		DIAMÈTRE D'ENTRÉE D	LONGUEUR L	POIDS	NUMÉRO DE PIÈCE	CACHE-DOUILLE RÉF.
IN	IN	MM	MM	G	4027 1336 30	C28
1/2	1/2	28	60	150		

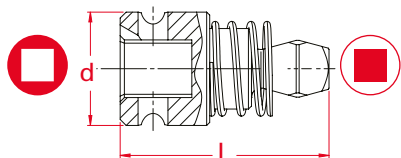
ADAPTATEURS UNIVERSELS, CARRÉ DE SORTIE À ERGOT



		DIAMÈTRE D'ENTRÉE D	DIAMÈTRE DE SORTIE D	LONGUEUR L	POIDS	NUMÉRO DE PIÈCE	RÉF. DES BROCHES ET JOINTS TORIQUES
IN	IN	MM	MM	MM	G	4027 1335 40	V
1/2	1/2	30	28	74	210		

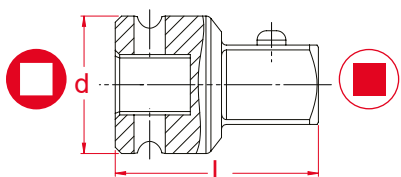


ADAPTATEURS OSCILLANTS, AVEC RESSORT



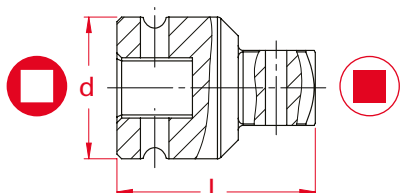
		DIAMÈTRE D'ENTRÉE D	LONGUEUR L	POIDS	COUPLE MAX.	NUMÉRO DE PIÈCE	RÉF. DES BROCHES ET JOINTS TORIQUES
IN	IN	MM	MM	G	NM		
1/2	1/2	25	50	95	132	4027 1335 50	Régime

ADAPTATEURS, CARRÉ DE SORTIE À ERGOT



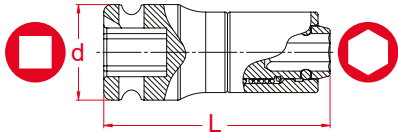
		DIAMÈTRE D'ENTRÉE D	LONGUEUR L	POIDS	NUMÉRO DE PIÈCE	RÉF. DES BROCHES ET JOINTS TORIQUES
IN	IN	MM	MM	G		
1/2	3/8	25	37,5	68	4027 1335 30	Régime

ADAPTATEURS, CARRÉ DE SORTIE PERCÉ



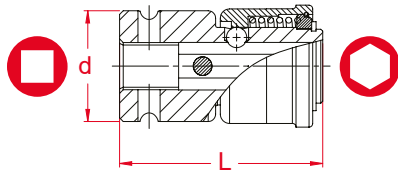
		DIAMÈTRE D'ENTRÉE D	LONGUEUR L	POIDS	NUMÉRO DE PIÈCE	RÉF. DES BROCHES ET JOINTS TORIQUES
IN	IN	MM	MM	G		
1/2	3/8	25	37,5	68	4027 1335 20	Régime
1/2	5/8	30	42	135	4027 1335 21	V
1/2	3/4	30	44	146	4027 1335 22	V

ADAPTATEURS RAPIDES, CARRÉ D'ENTRAÎNEMENT, POUR EMBOUTS AVEC ENTRAÎNEMENT HEXAGONAL TYPE C



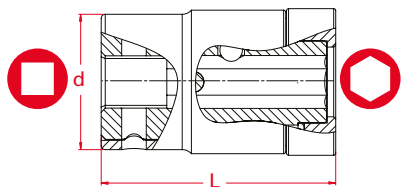
		DIAMÈTRE D'ENTRÉE D	LONGUEUR L	POIDS	NUMÉRO DE PIÈCE	RÉF. DES BROCHES ET JOINTS TORIQUES
IN	IN	MM	MM	G		
1/2	1/4	25	55	97	4027 1336 00	Régime

ADAPTATEURS RAPIDES, CARRÉ D'ENTRAÎNEMENT, POUR EMBOUTS AVEC ENTRAÎNEMENT HEXAGONAL TYPE E



		DIAMÈTRE D'ENTRÉE D	LONGUEUR L	POIDS	NUMÉRO DE PIÈCE	RÉF. DES BROCHES ET JOINTS TORIQUES
IN	IN	MM	MM	G		
1/2	7/16	30	55	216	4027 1336 03	V

ADAPTATEURS RAPIDES, CARRÉ D'ENTRAÎNEMENT, POUR
EMBOUS AVEC ENTRAÎNEMENT HEXAGONAL TYPE E,
ROTACTION



DIAMÈTRE D'ENTRÉE
D

LONGUEUR
L

POIDS

NUMÉRO DE PIÈCE

RÉF. DES BROCHES ET
JOINTS TORIQUES

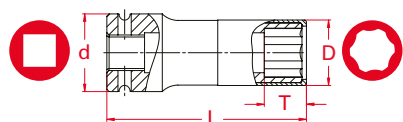
IN	IN	MM	MM	G		
1/2	7/16	33	55	200	4027 1336 23	C33

CARRÉ D'ENTRAÎNEMENT 5/8"

Douilles, Surface Drive, pour extracteur d'écrou de roue, avec manchon de protection fixe.....	123
Adaptateurs rapides, pour carrés d'entraînement.....	123
Adaptateurs, carré de sortie percé.....	123
Adaptateurs rapides, carré d'entraînement, pour embouts avec entraînement hexagonal type E.....	123

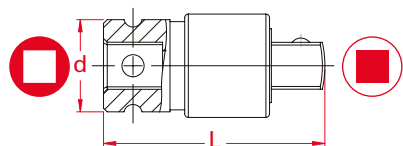


DOUILLES, SURFACE DRIVE, POUR EXTRACTEUR D'ÉCROU DE ROUE, AVEC MANCHON DE PROTECTION FIXE



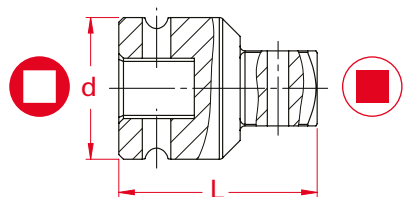
		DIAMÈTRE D'ENTRÉE D	DIAMÈTRE DE SORTIE D	LONGUEUR L	PROFONDEUR T	POIDS	COUPLE MAX.	NUMÉRO DE PIÈCE	RÉF. DES BROCHES ET JOINTS TORIQUES
5/8	MM	MM	MM	MM	MM	G	NM		
5/8	17	35	27,5	90	17	306	200	4027 1488 17	R
5/8	19	35	29,5	90	19	310	200	4027 1488 19	R
5/8	21	35	31,5	90	21	310	200	4027 1488 21	R

ADAPTATEURS RAPIDES, POUR CARRÉS D'ENTRAÎNEMENT



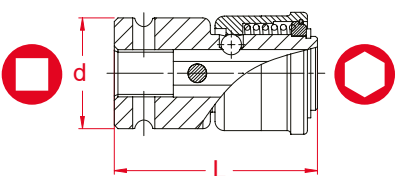
		DIAMÈTRE D'ENTRÉE D	LONGUEUR L	POIDS	NUMÉRO DE PIÈCE	RÉF. DES BROCHES ET JOINTS TORIQUES
5/8	5/8	MM	MM	G		
5/8	5/8	35	70	306	4027 1436 10	R

ADAPTATEURS, CARRÉ DE SORTIE PERCÉ



		DIAMÈTRE D'ENTRÉE D	LONGUEUR L	POIDS	NUMÉRO DE PIÈCE	RÉF. DES BROCHES ET JOINTS TORIQUES
5/8	1/2	MM	MM	G		
5/8	1/2	35	46	168	4027 1435 20	R

ADAPTATEURS RAPIDES, CARRÉ D'ENTRAÎNEMENT, POUR EMBOUTS AVEC ENTRAÎNEMENT HEXAGONAL TYPE E



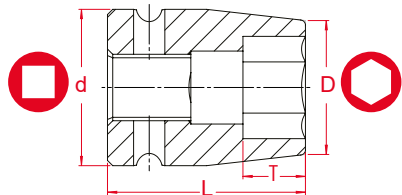
		DIAMÈTRE D'ENTRÉE D	LONGUEUR L	POIDS	NUMÉRO DE PIÈCE	RÉF. DES BROCHES ET JOINTS TORIQUES
5/8	7/16	MM	MM	G		
5/8	7/16	35	55	249	4027 1436 03	R

CARRÉ D'ENTRAÎNEMENT 3/4"

Douilles, hexagonales	125
Douilles, hexagonales, ROTACTION	126
Douilles, Surface Drive	127
Douilles, Surface Drive, ROTACTION	128
Douilles, pour vis Torx®	128
Douilles, 12 pans	129
Douilles, pour vis Torx®, ROTACTION	129
Douilles, pour vis Torx Plus®	130
Douilles porte-embouts, pour vis à empreinte hexagonale	130
Porte-embouts, carré d'entraînement, pour embouts hexagonaux de 16 et 22 mm	131
Porte-embouts, carré d'entraînement, pour embouts hexagonaux de 16 mm, ROTACTION	131
Embouts, avec entraînement hexagonal de 16 et 22 mm, pour vis à empreinte hexagonale	132
Embouts, avec entraînement hexagonal de 16 et 22 mm, pour vis Torx®	132
Embouts, avec entraînement hexagonal de 16 et 22 mm, pour vis XZN	132
Rallonges, carré de sortie percé	133
Rallonges, carré de sortie percé, ROTACTION	133
Adaptateurs rapides, pour carrés d'entraînement	134
Adaptateurs rapides, pour carrés d'entraînement, ROTACTION	134
Adaptateurs universels, carré de sortie percé	134
Adaptateurs oscillants, avec ressort	135
Adaptateurs, carré de sortie à ergot	135
Adaptateurs, carré de sortie percé	135

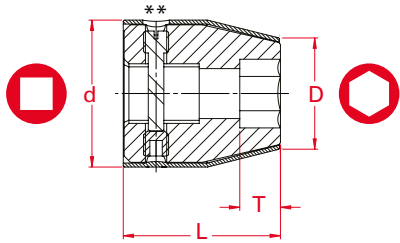


DOUILLES, HEXAGONALES



DIAMÈTRE D'ENTRÉE D		DIAMÈTRE DE SORTIE D		LONGUEUR L	PROFONDEUR T	POIDS	COUPLE MAX.	NUMÉRO DE PIÈCE	RÉF. DES BROCHES ET JOINTS TORIQUES
IN	MM	MM	MM	MM	MM	G	NM		
3/4	16	44	28,8	50	11	378	600	4027 1500 16	U
3/4	16	44	28,8	100	16	514	600	4027 1503 16	U
3/4	17	44	30	50	12	370	760	4027 1500 17	U
3/4	17	44	30	100	17	534	760	4027 1503 17	U
3/4	18	44	31,3	50	13	382	924	4027 1500 18	U
3/4	18	44	31,3	100	18	560	924	4027 1503 18	U
3/4	19	44	32,5	50	13	379	1080	4027 1500 19	U
3/4	19	44	32,5	100	19	572	1080	4027 1503 19	U
3/4	21	44	35	50	15	380	1400	4027 1500 21	U
3/4	21	44	35	100	21	603	1400	4027 1503 21	U
3/4	22	44	36,3	50	15	374	1440	4027 1500 22	U
3/4	22	44	36,3	100	22	626	1440	4027 1503 22	U
3/4	24	44	38,8	50	16	382	1540	4027 1500 24	U
3/4	24	44	38,8	100	24	652	1540	4027 1503 24	U
3/4	27	44	42,5	50	16	381	1540	4027 1500 27	U
3/4	27	44	42,5	100	27	699	1540	4027 1503 27	U
3/4	30	44	46,3	53	18	416	1540	4027 1500 30	U
3/4	30	44	46,3	100	30	768	1540	4027 1503 30	U
3/4	32	44	48,8	53	19	438	1540	4027 1500 32	U
3/4	32	44	48,8	100	32	791	1540	4027 1503 32	U
3/4	33	44	50	55	20	462	1540	4027 1500 33	U
3/4	33	44	50	100	33	765	1540	4027 1503 33	U
3/4	34	44	51,3	55	20	480	1540	4027 1500 34	U
3/4	34	44	51,3	100	34	890	1540	4027 1503 34	U
3/4	36	44	53,8	55	20	510	1540	4027 1500 36	U
3/4	36	44	53,8	100	36	908	1540	4027 1503 36	U
3/4	41	44	60	57	22	609	1540	4027 1500 41	U
3/4	41	44	60	100	41	1115	1540	4027 1503 41	U
3/4	46	44	66,3	62	23	771	1540	4027 1500 46	U
3/4	50	44	71,3	62	30	930	1540	4027 1500 50	Q
IN	IN								
3/4	11/16	44	30	50	12	365	842	4027 1500 82	U
3/4	3/4	44	32,5	50	13	379	1080	4027 1500 81	U
3/4	3/4	44	32,5	100	19	576	1080	4027 1503 81	U
3/4	13/16	44	35	50	15	385	1337	4027 1500 79	U
3/4	13/16	44	35	100	21	606	1337	4027 1503 79	U
3/4	7/8	44	36,3	50	15	369	1456	4027 1500 78	U
3/4	7/8	44	36,3	100	22	618	1456	4027 1503 78	U
3/4	15/16	44	38,8	50	16	387	1531	4027 1500 77	U
3/4	15/16	44	38,8	100	24	658	1531	4027 1503 77	U
3/4	1	44	40	50	16	369	1540	4027 1500 76	U
3/4	1	44	40	100	25	658	1540	4027 1503 76	U
3/4	1,1/16	44	42,5	50	16	381	1540	4027 1500 99	U
3/4	1,1/16	44	42,5	100	27	704	1540	4027 1503 99	U
3/4	1,1/8	44	45	53	18	417	1540	4027 1500 98	U
3/4	1,1/8	44	45	100	29	756	1540	4027 1503 98	U
3/4	1,1/4	44	48,8	53	19	441	1540	4027 1500 96	U
3/4	1,1/4	44	48,8	100	32	838	1540	4027 1503 96	U
3/4	1,5/16	44	51,3	55	20	495	1540	4027 1500 94	U
3/4	1,7/16	44	55	100	37	982	1540	4027 1503 92	U
3/4	1,1/2	44	56,3	57	20	558	1540	4027 1500 91	U
3/4	1,1/2	44	56,3	100	38	1008	1540	4027 1503 91	U
3/4	1,3/4	44	65	62	23	762	1540	4027 1500 86	U
3/4	1,3/4	44	65	100	38	1264	1540	4027 1503 86	U
3/4	1,7/8	54	68,8	62	23	945	1540	4027 1500 83	Q
3/4	1,7/8	54	68,8	100	38	1496	1540	4027 1503 83	Q

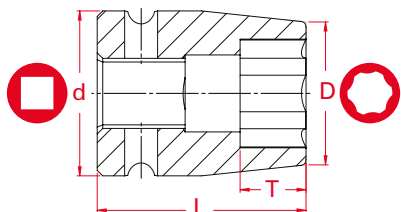
DOUILLES, HEXAGONALES, ROTATION



		DIAMÈTRE D'ENTRÉE D	DIAMÈTRE DE SORTIE D	LONGUEUR L	PROFONDEUR T	POIDS	COUPLE MAX.	NUMÉRO DE PIÈCE	RÉFÉRENCE DES CACHE-DOUILLES	RÉFÉRENCE DES MANCHONS DE RECHANGE
IN	MM	MM	MM	MM	MM	GNM				
3/4	16	47	31,8	50	11	390	600	4027 1563 16	C47	4027 2982 98
3/4	16	47	31,8	100	16	546	600	4027 1544 16	C47	4027 2983 15
3/4	17	47	33	50	12	395	760	4027 1563 17	C47	4027 2982 99
3/4	17	47	33	100	17	570	760	4027 1544 17	C47	4027 2983 16
3/4	18	47	34,3	50	13	395	924	4027 1563 18	C47	4027 2983 00
3/4	18	47	34,3	100	18	589	924	4027 1544 18	C47	4027 2983 17
3/4	19	47	35,5	50	13	396	1080	4027 1563 19	C47	4027 2983 01
3/4	19	47	35,5	100	19	589	1080	4027 1544 19	C47	4027 2983 18
3/4	21	47	38	50	15	395	1400	4027 1563 21	C47	4027 2983 02
3/4	21	47	38	100	21	618	1400	4027 1544 21	C47	4027 2983 19
3/4	22	47	39,3	50	15	396	1440	4027 1563 22	C47	4027 2983 03
3/4	22	47	39,3	100	22	634	1440	4027 1544 22	C47	4027 2983 20
3/4	24	47	41,8	50	16	400	1540	4027 1563 24	C47	4027 2982 97
3/4	24	47	41,8	100	24	673	1540	4027 1544 24	C47	4027 2983 21
3/4	27	47	45,5	50	16	397	1540	4027 1563 27	C47	4027 2983 04
3/4	27	47	45,5	100	27	728	1540	4027 1544 27	C47	4027 2983 22
3/4	30	47	49,3	53	18	438	1540	4027 1563 30	C47	4027 2983 05
3/4	30	47	49,3	100	30	801	1540	4027 1544 30	C47	4027 2983 23

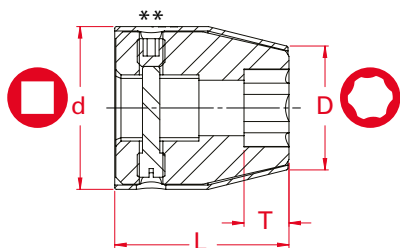


DOUILLES, SURFACE DRIVE



			DIAMÈTRE D'ENTRÉE D	DIAMÈTRE DE SORTIE D	LONGUEUR L	PROFONDEUR T	POIDS	COUPLE MAX.	NUMÉRO DE PIÈCE	RÉF. DES BROCHES ET JOINTS TORIQUES
IN	MM	MM	MM	MM	MM	MM	G	NM		
3/4	16	44	28,8	50	11	365	600	4027 1508 16	U	
3/4	16	44	28,8	100	16	520	600	4027 1510 16	U	
3/4	17	44	30	50	12	370	760	4027 1508 17	U	
3/4	17	44	30	100	17	534	760	4027 1510 17	U	
3/4	18	44	31,3	50	13	380	924	4027 1508 18	U	
3/4	18	44	31,3	100	18	549	924	4027 1510 18	U	
3/4	19	44	32,5	50	13	378	1080	4027 1508 19	U	
3/4	19	44	32,5	100	19	572	1080	4027 1510 19	U	
3/4	21	44	35	50	15	377	1400	4027 1508 21	U	
3/4	21	44	35	100	21	600	1400	4027 1510 21	U	
3/4	22	44	36,3	50	15	379	1440	4027 1508 22	U	
3/4	22	44	36,3	100	22	613	1440	4027 1510 22	U	
3/4	24	44	38,8	50	16	382	1540	4027 1508 24	U	
3/4	24	44	38,8	100	24	644	1540	4027 1510 24	U	
3/4	27	44	42,5	50	16	377	1540	4027 1508 27	U	
3/4	27	44	42,5	100	27	692	1540	4027 1510 27	U	
3/4	30	44	46,3	53	18	412	1540	4027 1508 30	U	
3/4	30	44	46,3	100	30	764	1540	4027 1510 30	U	
3/4	32	44	48,8	53	19	429	1540	4027 1508 32	U	
3/4	32	44	48,8	100	32	810	1540	4027 1510 32	U	
3/4	33	44	50	55	20	466	1540	4027 1508 33	U	
3/4	33	44	50	100	33	840	1540	4027 1510 33	U	
3/4	36	44	53,8	55	20	515	1540	4027 1508 36	U	
3/4	36	44	53,8	100	36	894	1540	4027 1510 36	U	

DOUILLES, SURFACE DRIVE, ROTACTION

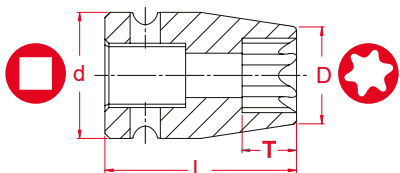


		DIAMÈTRE D'ENTRÉE D		DIAMÈTRE DE SORTIE D	LONGUEUR L	PROFONDEUR T	POIDS	COUPLE MAX.	NUMÉRO DE PIÈCE	TYPE DE RÉFÉRENCE	RÉFÉRENCE DES MANCHONS DE RECHANGE
IN	MM	MM	MM	MM	MM	MM	G	NM			
3/4	16	47	31,8	50	11	390	600	4027 1511 16	C47	4027 2983 06	
3/4	16	47	31,8	100	16	550	600	4027 1571 16	C47	4027 2983 24	
3/4	17	47	33	50	12	392	760	4027 1511 17	C47	4027 2983 07	
3/4	17	47	33	100	17	563	760	4027 1571 17	C47	4027 2983 25	
3/4	18	47	34,3	50	13	393	924	4027 1511 18	C47	4027 2983 08	
3/4	18	47	34,3	100	18	578	924	4027 1571 18	C47	4027 2983 26	
3/4	19	47	35,5	50	13	393	1080	4027 1511 19	C47	4027 2983 09	
3/4	19	47	35,5	100	19	586	1080	4027 1571 19	C47	4027 2983 27	
3/4	21	47	38	50	15	392	1400	4027 1511 21	C47	4027 2983 10	
3/4	21	47	38	100	21	612	1400	4027 1571 21	C47	4027 2983 28	
3/4	22	47	39,3	50	15	392	1440	4027 1511 22	C47	4027 2983 11	
3/4	22	47	39,3	100	22	628	1440	4027 1571 22	C47	4027 2983 29	
3/4	24	47	41,8	50	16	391	1540	4027 1511 24	C47	4027 2983 14	
3/4	24	47	41,8	100	24	664	1540	4027 1571 24	C47	4027 2983 30	
3/4	27	47	45,5	50	16	388	1540	4027 1511 27	C47	4027 2983 12	
3/4	27	47	45,5	100	27	718	1540	4027 1571 27	C47	4027 2983 31	
3/4	30	47	49,3	53	18	430	1540	4027 1511 30	C47	4027 2983 13	
3/4	30	47	49,3	100	30	788	1540	4027 1571 30	C47	4027 2983 32	

*Manchons de rechange fournis par jeu de 2 pièces. Instructions d'assemblage incluses.

**Broche filetée amovible fournie en tant que pièce de rechange, référence 4027905697

DOUILLES, POUR VIS TORX®

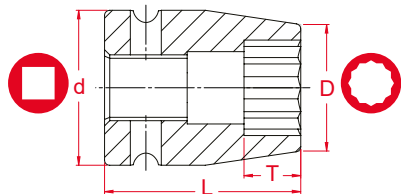




		DIAMÈTRE D'ENTRÉE D		DIAMÈTRE DE SORTIE D	LONGUEUR L	PROFONDEUR T	POIDS	COUPLE MAX.	NUMÉRO DE PIÈCE	RÉF. DES BROCHES ET JOINTS TORIQUES
IN		MM	MM	MM	MM	MM	G	NM		
3/4	E18	44	26,3	50	12	359	327	4027 1520 18	U	
3/4	E18	44	26,3	100	12	521	327	4027 1521 18	U	
3/4	E20	44	28,8	50	13,4	372	455	4027 1520 20	U	
3/4	E20	44	28,8	100	13,4	548	455	4027 1521 20	U	
3/4	E22	44	31,3	50	14,5	390	629	4027 1520 22	U	
3/4	E22	44	31,3	100	14,5	577	629	4027 1521 22	U	
3/4	E24	44	32,5	50	16	381	806	4027 1520 24	U	
3/4	E24	44	32,5	100	16	616	806	4027 1521 24	U	

Torx® et Torx Plus® sont des marques déposées d'Acument Intellectual Properties. LLC.

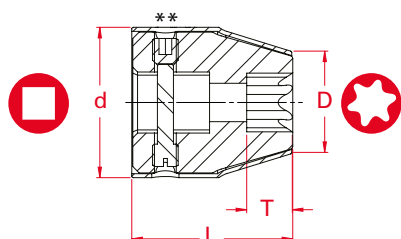
Rendez-nous visite sur



DOUILLES, 12 PANS



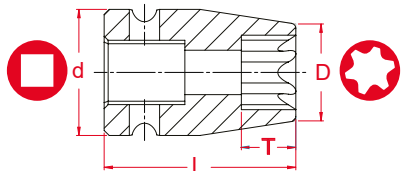
				DIAMÈTRE D'ENTRÉE D	DIAMÈTRE DE SORTIE D	LONGUEUR L	PROFONDEUR T	POIDS	COUPLE MAX.	NUMÉRO DE PIÈCE	RÉF. DES BROCHES ET JOINTS TORIQUES
IN	MM	MM	MM	MM	MM	MM	MM	G	NM		
3/4	16	44	28,8	50	11	377	600	4027 1515 16	U		
3/4	16	44	28,8	100	16	524	600	4027 1517 16	U		
3/4	17	44	30	50	12	367	760	4027 1515 17	U		
3/4	17	44	30	100	17	517	760	4027 1517 17	U		
3/4	18	44	31,3	50	13	372	924	4027 1515 18	U		
3/4	18	44	31,3	100	18	550	924	4027 1517 18	U		
3/4	19	44	32,5	50	13	370	1080	4027 1515 19	U		
3/4	19	44	32,5	100	19	574	1080	4027 1517 19	U		
3/4	21	44	35	50	15	374	1400	4027 1515 21	U		
3/4	21	44	35	100	21	602	1400	4027 1517 21	U		
3/4	22	44	36,3	50	15	373	1440	4027 1515 22	U		
3/4	22	44	36,3	100	22	591	1440	4027 1517 22	U		
3/4	24	44	38,8	50	16	370	1540	4027 1515 24	U		
3/4	24	44	38,8	100	24	640	1540	4027 1517 24	U		
3/4	27	44	42,5	50	16	375	1540	4027 1515 27	U		
3/4	27	44	42,5	100	27	684	1540	4027 1517 27	U		
3/4	30	44	46,3	53	18	410	1540	4027 1515 30	U		
3/4	30	44	46,3	100	30	732	1540	4027 1517 30	U		
3/4	32	44	48,8	53	19	428	1540	4027 1515 32	U		
3/4	32	44	48,8	100	32	836	1540	4027 1517 32	U		
3/4	36	44	53,8	55	20	498	1540	4027 1515 36	U		
3/4	36	44	53,8	100	36	922	1540	4027 1517 36	U		
3/4	1,5/8	44	60	57	22	602	1540	4027 1515 88	U		
3/4	1,11/16	44	62,5	62	23	710	1540	4027 1515 87	U		
3/4	1,3/4	44	65	62	23	766	1540	4027 1515 86	U		
3/4	1,7/8	54	68,8	62	23	926	1540	4027 1515 83	Q		

DOUILLES, POUR VIS TORX®, ROTATION



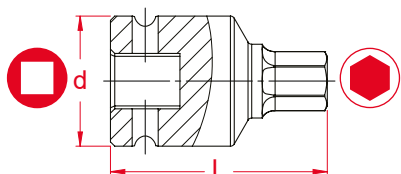
				DIAMÈTRE D'ENTRÉE D	DIAMÈTRE DE SORTIE D	LONGUEUR L	PROFONDEUR T	POIDS	COUPLE MAX.	NUMÉRO DE PIÈCE	RÉFÉRENCE DES CACHE-DOUILLES	RÉFÉRENCE DES MANCHONS DE RECHANGE
IN		MM	MM	MM	MM	MM	MM	G	NM			
3/4	E18	47	29,3	50	12	375	327	4027 1564 18	C47	4027 2983 33		
3/4	E20	47	31,8	50	13,4	389	455	4027 1564 20	C47	4027 2983 34		
3/4	E24	47	35,5	50	16	403	806	4027 1564 24	C47	4027 2983 35		

DOUILLES, POUR VIS TORX PLUS®



		DIAMÈTRE D'ENTRÉE D	DIAMÈTRE DE SORTIE D	LONGUEUR L	PROFONDEUR T	POIDS	COUPLE MAX.	NUMÉRO DE PIÈCE	RÉF. DES BROCHES ET JOINTS TORIQUES
IN		MM	MM	MM	MM	G	NM		
3/4	24EPL	44	32,5	55	12,2	426	1008	4027 1522 24	U
3/4	32EPL	44	40	62	16,1	482	1540	4027 1522 32	U

DOUILLES PORTE-EMBOUS, POUR VIS À EMPREINTE HEXAGONALE



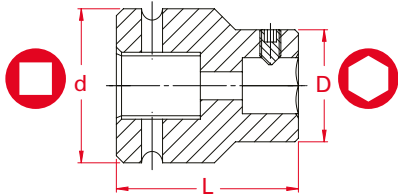
		DIAMÈTRE D'ENTRÉE D	LONGUEUR L	POIDS	COUPLE MAX.	NUMÉRO DE PIÈCE	RÉF. DES BROCHES ET JOINTS TORIQUES
IN	MM	MM	MM	G	NM		
3/4	12	44	62	406	336	4027 1523 12	U
3/4	14	44	62	397	479	4027 1523 14	U
3/4	17	44	62	388	796	4027 1523 17	U
3/4	19	44	66	426	1104	4027 1523 19	U
3/4	22	44	66	442	1540	4027 1523 22	U
3/4	24	44	70	504	1540	4027 1523 24	U

*Manchons de rechange fournis par jeu de 2 pièces. Instructions d'assemblage incluses.

**Broche filetée amovible fournie en tant que pièce de rechange, référence 4027905697

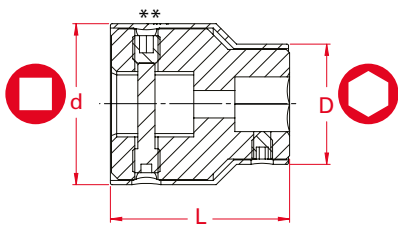
Torx® et Torx Plus® sont des marques déposées d'Acument Intellectual Properties. LLC.

PORTE-EMBOUTS, CARRÉ D'ENTRAÎNEMENT, POUR EMBOUTS HEXAGONAUX DE 16 ET 22 MM



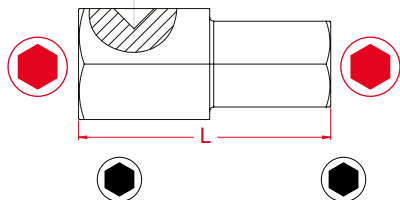
		DIAMÈTRE D'ENTRÉE D	DIAMÈTRE DE SORTIE D	LONGUEUR L	POIDS	NUMÉRO DE PIÈCE	RÉF. DES BROCHES ET JOINTS TORIQUES
IN	MM	MM	MM	MM	G		
3/4	16	44	32	52	354	4027 1535 10	U
3/4	22	44	44	60	547	4027 1535 11	U

PORTE-EMBOUTS, CARRÉ D'ENTRAÎNEMENT, POUR EMBOUTS HEXAGONAUX DE 16 MM, ROTATION



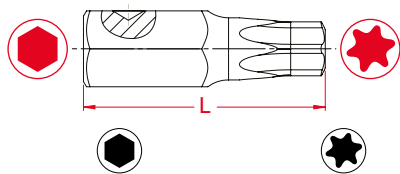
		DIAMÈTRE D'ENTRÉE D	DIAMÈTRE DE SORTIE D	LONGUEUR L	POIDS	NUMÉRO DE PIÈCE	RÉFÉRENCE DES CACHE-DOUILLES	RÉFÉRENCE DES MANCHONS DE RECHANGE
IN	MM	MM	MM	MM	G			
3/4	16	47	35	52	390	4027 1535 16	C47	4027 2984 92

EMBOUTS, AVEC ENTRAÎNEMENT HEXAGONAL DE 16 ET 22 MM, POUR VIS À EMPREINTE HEXAGONALE



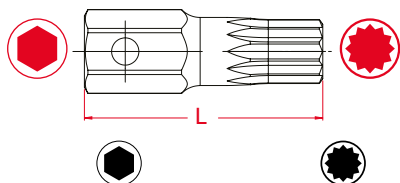
MM	MM	LONGUEUR L MM	POIDS G	COUPLE MAX. NM	NUMÉRO DE PIÈCE
16	10	40	46	179	4027 1550 10
16	12	40	57	336	4027 1550 12
16	14	40	63	479	4027 1550 14
16	16	40	64	715	4027 1550 16
16	17	40	73	715	4027 1550 17
16	19	40	90	715	4027 1550 19
22	17	50	135	796	4027 1650 17
22	19	50	145	1104	4027 1650 19
22	22	50	162	1713	4027 1650 22
22	24	50	178	1713	4027 1650 24
22	27	50	200	1713	4027 1650 27
22	30	50	220	1713	4027 1650 30
22	32	55	268	1713	4027 1650 32

EMBOUTS, AVEC ENTRAÎNEMENT HEXAGONAL DE 16 ET 22 MM, POUR VIS TORX®



MM		LONGUEUR L MM	POIDS G	COUPLE MAX. NM	NUMÉRO DE PIÈCE
16	T55	50	59	180	4027 1552 55
16	T60	50	63	312	4027 1552 60
16	T70	50	72	491	4027 1552 70
22	T80	60	142	734	4027 1652 80
22	T90	60	155	1038	4027 1652 90
22	T100	60	170	1434	4027 1652 00

EMBOUTS, AVEC ENTRAÎNEMENT HEXAGONAL DE 16 ET 22 MM, POUR VIS XZN

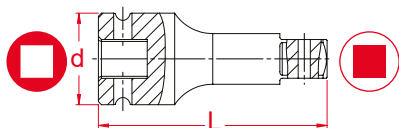


MM		LONGUEUR L MM	POIDS G	COUPLE MAX. NM	NUMÉRO DE PIÈCE
16	14	60	96	259	4027 1551 14
16	16	60	98	413	4027 1551 16
16	18	60	106	413	4027 1551 18

Torx® et Torx Plus® sont des marques déposées d'Acument Intellectual Properties. LLC.

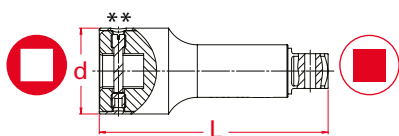
Rendez-nous visite sur

RALLONGES, CARRÉ DE SORTIE PERCÉ



		DIAMÈTRE D'ENTRÉE D	LONGUEUR L	POIDS	NUMÉRO DE PIÈCE	RÉF. DES BROCHES ET JOINTS TORIQUES
IN	IN	MM	MM	G		
3/4	3/4	44	125	686	4027 1534 13	U
3/4	3/4	44	175	870	4027 1534 15	U
3/4	3/4	44	250	1147	4027 1534 17	U
3/4	3/4	44	330	1464	4027 1534 18	U

RALLONGES, CARRÉ DE SORTIE PERCÉ, ROTACTION

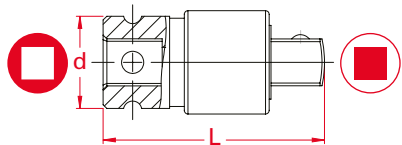


		DIAMÈTRE D'ENTRÉE D	LONGUEUR L	POIDS	NUMÉRO DE PIÈCE	RÉFÉRENCE DES CACHE-DOUILLES	RÉFÉRENCE DES MANCHONS DE RECHANGE
IN	IN	MM	MM	G			
3/4	3/4	47	125	713	4027 1534 53	C47	4027 2984 29
3/4	3/4	47	175	908	4027 1534 55	C47	4027 2984 30
3/4	3/4	47	250	1200	4027 1534 57	C47	4027 2984 31

*Manchons de rechange fournis par jeu de 2 pièces. Instructions d'assemblage incluses.

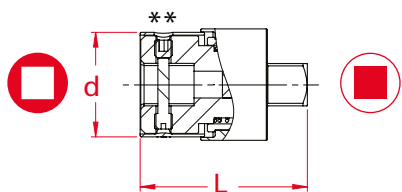
**Broche filetée amovible fournie en tant que pièce de rechange, référence 4027905697

ADAPTATEURS RAPIDES, POUR CARRÉS D'ENTRAÎNEMENT



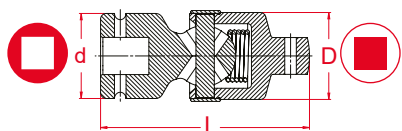
		DIAMÈTRE D'ENTRÉE D	LONGUEUR L	POIDS	NUMÉRO DE PIÈCE	RÉF. DES BROCHES ET JOINTS TORIQUES
IN	IN	MM	MM	G		
3/4	3/4	44	75	513	4027 1536 10	U

ADAPTATEURS RAPIDES, POUR CARRÉS D'ENTRAÎNEMENT, ROTATION



		DIAMÈTRE D'ENTRÉE D	LONGUEUR L	POIDS	NUMÉRO DE PIÈCE	RÉFÉRENCE DES CACHE-DOUILLES
IN	IN	MM	MM	G		
3/4	3/4	47	75	520	4027 1536 30	C47

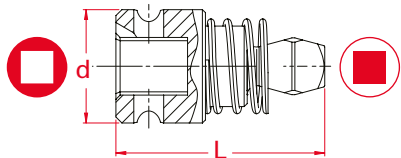
ADAPTATEURS UNIVERSELS, CARRÉ DE SORTIE PERCÉ



		DIAMÈTRE D'ENTRÉE D	DIAMÈTRE DE SORTIE D	LONGUEUR L	POIDS	NUMÉRO DE PIÈCE	RÉF. DES BROCHES ET JOINTS TORIQUES
IN	IN	MM	MM	MM	G		
3/4	3/4	44	44	106	794	4027 1535 40	U



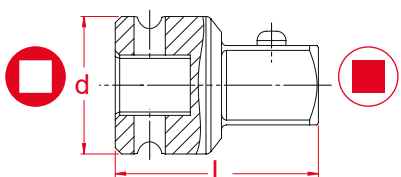
ADAPTATEURS OSCILLANTS, AVEC RESSORT



		DIAMÈTRE D'ENTRÉE D	LONGUEUR L	POIDS	COUPLE MAX.	NUMÉRO DE PIÈCE	RÉF. DES BROCHES ET JOINTS TORIQUES
IN	IN	MM	MM	G	NM		U
3/4	3/4	44	75	363	472	4027 1535 50	U

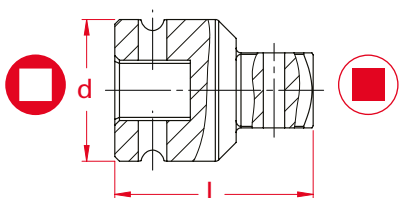
**Broche filetée amovible fournie en tant que pièce de rechange, référence 4027911238

ADAPTATEURS, CARRÉ DE SORTIE À ERGOT



		DIAMÈTRE D'ENTRÉE D	LONGUEUR L	POIDS	NUMÉRO DE PIÈCE	RÉF. DES BROCHES ET JOINTS TORIQUES
IN	IN	MM	MM	G		U
3/4	1/2	44	54	303	4027 1535 30	U

ADAPTATEURS, CARRÉ DE SORTIE PERCÉ

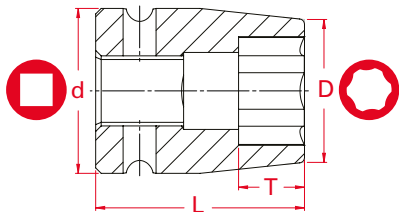


		DIAMÈTRE D'ENTRÉE D	LONGUEUR L	POIDS	RÉFÉRENCE.	RÉF. DES BROCHES ET JOINTS TORIQUES
IN	IN	MM	MM	G		U
3/4	1/2	44	54	295	4027 1535 20	U
3/4	5/8	44	55,5	332	4027 1535 21	U
3/4	1	44	62	430	4027 1535 22	U

CARRÉ D'ENTRAÎNEMENT 1"

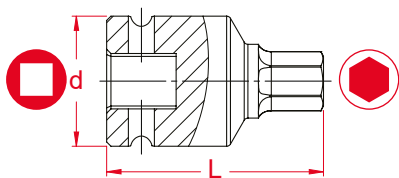
Douilles, hexagonales	137
Douilles, Surface Drive	138
Douilles porte-embouts, pour vis à empreinte hexagonale	138
Porte-embouts, carré d'entraînement, pour embouts hexagonaux de 22 mm	139
Embouts, avec entraînement hexagonal de 22 mm, pour vis à empreinte hexagonale	139
Embouts, avec entraînement hexagonal de 22 mm, pour vis Torx®	139
Rallonges, carré de sortie percé	140
Adaptateurs rapides, pour carrés d'entraînement	140
Adaptateurs universels, carré de sortie percé	140
Adaptateurs oscillants, avec ressort	141
Adaptateurs, carré de sortie percé	141

DOUILLES, SURFACE DRIVE



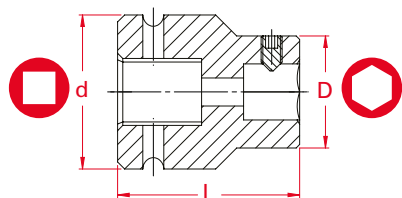
		DIAMÈTRE D'ENTRÉE D		DIAMÈTRE DE SORTIE D	LONGUEUR L	PROFONDEUR T	POIDS	COUPLE MAX.	NUMÉRO DE PIÈCE	RÉF. DES BROCHES ET JOINTS TORIQUES
IN	MM	MM	MM	MM	MM	MM	G	NM		
1	21	54	37,8	57	15	585	1400	4027 1608 21	T	
1	21	54	37,8	108	21	890	1400	4027 1610 21	T	
1	22	54	39	57	15	640	1440	4027 1608 22	T	
1	22	54	39	108	22	900	1440	4027 1610 22	T	
1	24	54	41,5	57	16	634	1540	4027 1608 24	T	
1	24	54	41,5	108	24	948	1540	4027 1610 24	T	
1	27	54	45,3	57	16	644	2520	4027 1608 27	T	
1	27	54	45,3	108	27	1008	2520	4027 1610 27	T	
1	30	54	49	62	21	695	2800	4027 1608 30	T	
1	30	54	49	108	30	1057	2800	4027 1610 30	T	
1	32	54	51,5	62	21	671	2800	4027 1608 32	T	
1	32	54	51,5	108	32	1106	2800	4027 1610 32	T	
1	33	54	52,8	62	21	686	2800	4027 1608 33	T	
1	33	54	52,8	108	33	1145	2800	4027 1610 33	T	
1	34	54	54	62	21	675	2800	4027 1608 34	T	
1	34	54	54	108	34	1159	2800	4027 1610 34	T	
1	36	54	56,5	62	21	700	2800	4027 1608 36	T	
1	36	54	56,5	108	36	1218	2800	4027 1610 36	T	
1	41	54	62,8	66	25	846	2800	4027 1608 41	T	
1	41	54	62,8	108	38	1383	2800	4027 1610 41	T	
1	46	54	69	70	29	994	2800	4027 1608 46	T	
1	46	54	69	108	38	1566	2800	4027 1610 46	T	

DOUILLES PORTE-EMBOUITS, POUR VIS À EMPREINTE HEXAGONALE



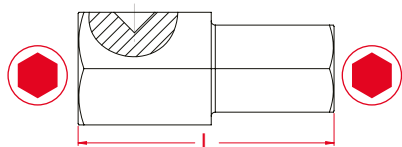
		DIAMÈTRE D'ENTRÉE D	LONGUEUR L	POIDS	COUPLE MAX.	NUMÉRO DE PIÈCE	RÉF. DES BROCHES ET JOINTS TORIQUES
IN	MM	MM	MM	G	NM		
1	17	54	90	825	796	4027 1623 17	T
1	19	54	90	814	1104	4027 1623 19	T
1	22	54	90	856	1713	4027 1623 22	T
1	24	54	90	876	2233	4027 1623 24	T
1	27	54	90	915	2800	4027 1623 27	T
1	30	54	90	956	2800	4027 1623 30	T

PORTE-EMBOUTS, CARRÉ D'ENTRAÎNEMENT, POUR EMBOUTS HEXAGONAUX DE 22 MM



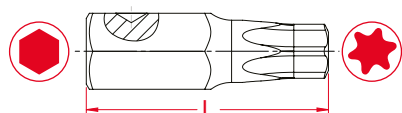
		DIAMÈTRE D'ENTRÉE D	DIAMÈTRE DE SORTIE D	LONGUEUR L	POIDS	NUMÉRO DE PIÈCE	RÉF. DES BROCHES ET JOINTS TORIQUES	
	IN	MM	MM	MM	G			
	1	22	54	44	70	800	4027 1635 11	T

EMBOUTS, AVEC ENTRAÎNEMENT HEXAGONAL DE 22 MM, POUR VIS À EMPREINTE HEXAGONALE



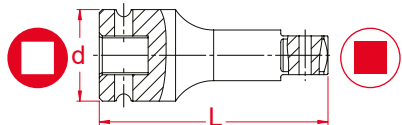
			LONGUEUR L	POIDS	COUPLE MAX.	NUMÉRO DE PIÈCE
	MM	MM	MM	G	NM	
	22	17	50	135	796	4027 1650 17
	22	19	50	145	1104	4027 1650 19
	22	22	50	162	1713	4027 1650 22
	22	24	50	178	1713	4027 1650 24
	22	27	50	200	1713	4027 1650 27
	22	30	50	220	1713	4027 1650 30
	22	32	55	268	1713	4027 1650 32

EMBOUTS, AVEC ENTRAÎNEMENT HEXAGONAL DE 22 MM, POUR VIS TORX®



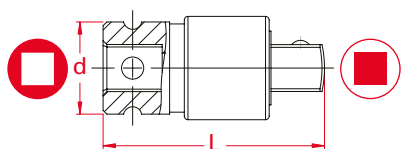
			LONGUEUR L	POIDS	COUPLE MAX.	NUMÉRO DE PIÈCE
	MM		MM	G	NM	
	22	T80	60	142	734	4027 1652 80
	22	T90	60	155	1038	4027 1652 90
	22	T100	60	170	1434	4027 1652 00

RALLONGES, CARRÉ DE SORTIE PERCÉ



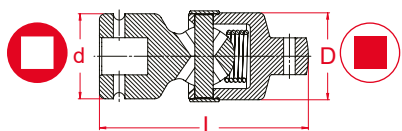
IN	IN	DIAMÈTRE D'ENTRÉE D	LONGUEUR L	POIDS	NUMÉRO DE PIÈCE	RÉF. DES BROCHES ET JOINTS TORIQUES
1	1	MM	MM	G	4027 1634 15	T
1	1	54	175	1418	4027 1634 17	T
1	1	54	250	1901	4027 1634 18	T
1	1	54	330	2461		

ADAPTATEURS RAPIDES, POUR CARRÉS D'ENTRAÎNEMENT



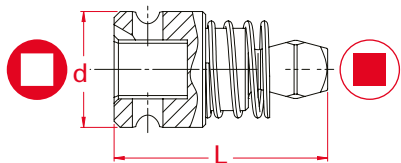
IN	IN	DIAMÈTRE D'ENTRÉE D	LONGUEUR L	POIDS	NUMÉRO DE PIÈCE	RÉF. DES BROCHES ET JOINTS TORIQUES
1	1	MM	MM	G	4027 1636 10	T
1	1	54	95	990		

ADAPTATEURS UNIVERSELS, CARRÉ DE SORTIE PERCÉ



IN	IN	DIAMÈTRE D'ENTRÉE D	DIAMÈTRE DE SORTIE D	LONGUEUR L	POIDS	NUMÉRO DE PIÈCE	RÉF. DES BROCHES ET JOINTS TORIQUES
1	1	MM	MM	MM	G	4027 1635 40	T
1	1	54	52	127	1315		

ADAPTATEURS OSCILLANTS, AVEC RESSORT

DIAMÈTRE D'ENTRÉE
DLONGUEUR
L

POIDS

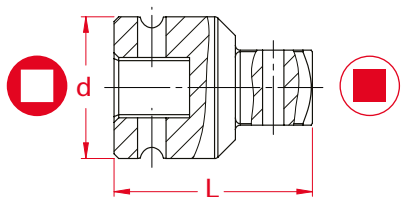
COUPLE MAX.

NUMÉRO DE PIÈCE

RÉF. DES BROCHES ET
JOINTS TORIQUES

IN	IN	MM	MM	G	NM		
1	1	54	90	603	784	4027 1635 50	T

ADAPTATEURS, CARRÉ DE SORTIE PERCÉ

DIAMÈTRE D'ENTRÉE
DLONGUEUR
L

POIDS

NUMÉRO DE PIÈCE

RÉF. DES BROCHES ET
JOINTS TORIQUES

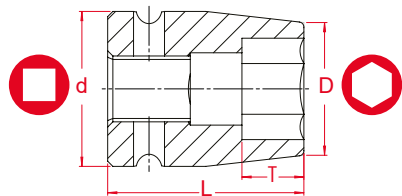
IN	IN	MM	MM	G		
1	3/4	54	66,5	561	4027 1635 20	T
1	1,1/2	54	80	923	4027 1635 21	T

CARRÉ D'ENTRAÎNEMENT 1,1/2"

Douilles, hexagonales	143
Rallonges, carré de sortie percé.....	143
Adaptateurs, carré de sortie percé.....	143

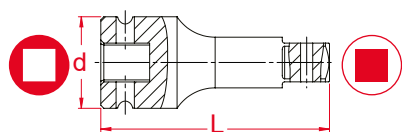


DOUILLES, HEXAGONALES



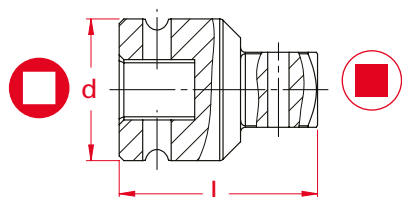
IN	MM	MM	MM	MM	MM	G	NM	NUMÉRO DE PIÈCE	RÉF. DES BROCHES ET JOINTS TORIQUES
1,1/2	41	86	68	80	22	2295	10570	4027 1700 41	S
1,1/2	42	86	70	80	22	2308	10570	4027 1700 42	S
1,1/2	46	86	74	84	26	2390	10570	4027 1700 46	S
1,1/2	50	86	79	84	27	2418	10570	4027 1700 50	S
1,1/2	52	86	82	84	38	2368	10570	4027 1700 52	S
1,1/2	54	86	84	84	38	2360	10570	4027 1700 54	S
1,1/2	55	86	85	90	44	2490	10570	4027 1700 55	S
1,1/2	58	86	88	90	44	2526	10570	4027 1700 58	S
1,1/2	60	86	91	90	43	2644	10570	4027 1700 60	S
1,1/2	65	86	97	95	48	2978	10570	4027 1700 65	S
1,1/2	70	86	103	100	52	3384	10570	4027 1700 70	S
1,1/2	75	86	108	105	56	3665	10570	4027 1700 75	S
1,1/2	80	86	115	110	60	4170	10570	4027 1700 80	S
1,1/2	85	86	122	110	60	4550	10570	4027 1700 85	S
1,1/2	90	86	128	112	60	4840	10570	4027 1700 90	S
1,1/2	95	127	135	112	52	7737	10570	4027 1700 95	P
1,1/2	100	127	140	115	53	8122	10570	4027 1700 00	P
1,1/2	105	127	146	120	57	8000	10570	4027 1700 05	P
1,1/2	110	127	153	124	60	9200	10570	4027 1700 10	P
1,1/2	115	127	160	128	62	10700	10570	4027 1700 15	P
1,1/2	120	127	166	132	64	11200	10570	4027 1700 20	P
1,1/2	125	127	173	136	67	13000	10570	4027 1700 25	P
1,1/2	130	127	180	140	69	14200	10570	4027 1700 30	P
1,1/2	135	127	186	145	73	14940	10570	4027 1700 35	P
1,1/2	140	127	190	150	76	15600	10570	4027 1700 40	P
1,1/2	150	127	200	160	83	16500	10570	4027 1700 51	P

RALLONGES, CARRÉ DE SORTIE PERCÉ



IN	IN	MM	MM	G	NUMÉRO DE PIÈCE	RÉF. DES BROCHES ET JOINTS TORIQUES
DIAMÈTRE D'ENTRÉE D	DIAMÈTRE D'ENTRÉE D	DIAMÈTRE D'ENTRÉE D	LONGUEUR L	POIDS	NUMÉRO DE PIÈCE	RÉF. DES BROCHES ET JOINTS TORIQUES
1,1/2	1,1/2	86	175	3531	4027 1734 15	S
1,1/2	1,1/2	86	250	4500	4027 1734 17	S
1,1/2	1,1/2	86	330	5404	4027 1734 18	S

ADAPTATEURS, CARRÉ DE SORTIE PERCÉ



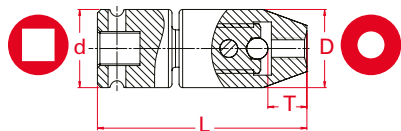
IN	IN	MM	MM	G	NUMÉRO DE PIÈCE	RÉF. DES BROCHES ET JOINTS TORIQUES
DIAMÈTRE D'ENTRÉE D	DIAMÈTRE D'ENTRÉE D	DIAMÈTRE D'ENTRÉE D	LONGUEUR L	POIDS	NUMÉRO DE PIÈCE	RÉF. DES BROCHES ET JOINTS TORIQUES
1,1/2	1	86	98	2290	4027 1735 20	S

GOUJONNEUSES

Goujonneuses, carré d'entraînement, avec petit diamètre extérieur	145
Goujonneuses, entraînement hexagonal type E.....	145
Goujonneuses, carré d'entraînement	145
Goujonneuses, carré d'entraînement, avec anneau de protection	146
Jeux de broches et de joints toriques.....	147
Cache-douilles et cache-outils, pour carré d'entraînement, ROTACTION	148
Cache-douilles et cache-outils, pour carré d'entraînement, ROTACTION	148

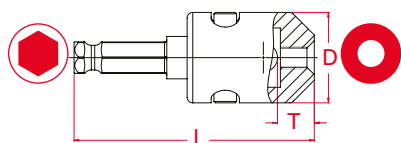


GOUJONNEUSES, CARRÉ D'ENTRAÎNEMENT, AVEC PETIT DIAMÈTRE EXTÉRIEUR



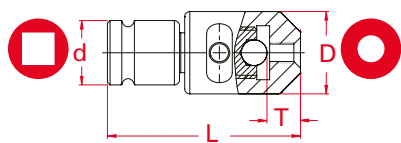
		DIAMÈTRE D'ENTRÉE D	DIAMÈTRE DE SORTIE D	LONGUEUR L	PROFONDEUR T	POIDS	NUMÉRO DE PIÈCE	RÉF. DES BROCHES ET JOINTS TORIQUES
IN		MM	MM	MM	MM	G		
3/8	M5	22	22	59	11	133	4027 1238 05	X
3/8	M6	22	22	59	11	135	4027 1238 06	X
3/8	M7	22	22	59	11	133	4027 2101 55	X
3/8	M8	22	22	59	11	135	4027 1238 08	X
3/8	M10	22	22	59	11	142	4027 1238 10	X

GOUJONNEUSES, ENTRAÎNEMENT HEXAGONAL TYPE E



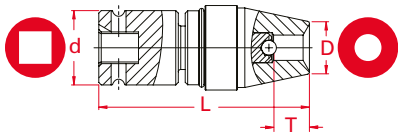
		DIAMÈTRE DE SORTIE D	LONGUEUR L	PROFONDEUR T	POIDS	NUMÉRO DE PIÈCE
IN		MM	MM	MM	G	
7/16	M8	32	85	13	257	4027 1020 08

GOUJONNEUSES, CARRÉ D'ENTRAÎNEMENT



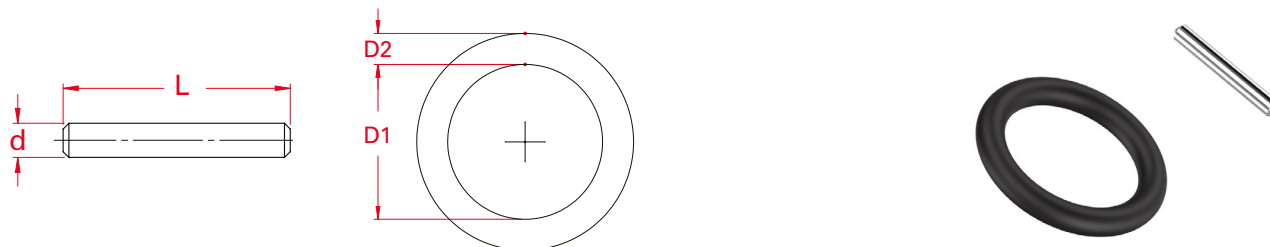
		DIAMÈTRE D'ENTRÉE D	DIAMÈTRE DE SORTIE D	LONGUEUR L	PROFONDEUR T	POIDS	NUMÉRO DE PIÈCE	RÉF. DES BROCHES ET JOINTS TORIQUES
IN		MM	MM	MM	MM	G		
3/8	M8	22	32	70	13	297	4027 1239 08	X
1/2	M8	25	32	75	13	308	4027 1339 08	Régime
1/2	M10	25	32	75	13	309	4027 1339 10	Régime
1/2	M12	25	32	75	13	315	4027 1339 12	Régime

GOUJONNEUSES, CARRÉ D'ENTRAÎNEMENT, AVEC ANNEAU DE PROTECTION



		DIAMÈTRE D'ENTRÉE D	DIAMÈTRE DE SORTIE D	LONGUEUR L	PROFONDEUR T	POIDS	NUMÉRO DE PIÈCE	RÉF. DES BROCHES ET JOINTS TORIQUES
IN		MM	MM	MM	MM	G		
3/8	M5	22	12	70	6,3	274	4027 1237 05	X
3/8	M6	22	13	71	7,3	276	4027 1237 06	X
3/8	M8	22	15	73	9,3	310	4027 1237 08	X
3/8	M10	22	17	75	11,3	296	4027 1237 10	X
3/8	M12	22	19	77	13,3	311	4027 1237 12	X
1/2	M5	30	12	78	6,3	362	4027 1337 05	V
1/2	M6	30	13	79	7,3	366	4027 1337 06	V
1/2	M8	30	15	81	9,3	346	4027 1337 08	V
1/2	M10	30	17	83	11,3	379	4027 1337 10	V
1/2	M12	30	19	85	13,3	392	4027 1337 12	V
1/2	M14	30	20	95	21,3	618	4027 1337 14	V
1/2	M16	30	22	103	29,3	672	4027 1337 16	V
1/2	M18	30	25	103	29,3	848	4027 1337 18	V
1/2	M20	30	27	111	37,3	924	4027 1337 20	V

JEUX DE BROCHES ET DE JOINTS TORIQUES



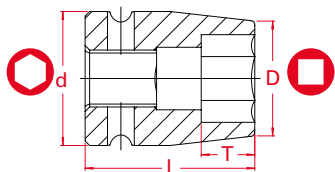
LETTRE DE RÉFÉRENCE	DIAMÈTRE DE LA BROCHE D	LONGUEUR DE LA BROCHE L	DIAMÈTRE DU JOINT TORIQUE D ₂	DIAMÈTRE INTÉRIEUR DU JOINT TORIQUE D ₁	NUMÉRO DE PIÈCE
Z	1,5	10	2,5	9	4027 1198 90
(O)	2,5	14	3,5	13	4027 1298 90
X	2,5	16	3,5	16	4027 1298 91
Régime	3	20	4	19	4027 1398 90
V	3	24	4	24	4027 1398 91
R	4	30	4,5	28	4027 1498 90
U	4	36	5	36	4027 1598 90
Q	5,5	45	5	45	4027 1598 91
T	5	45	7	45	4027 1698 90
S	7	75	10	75	4027 1798 90
P	7	110	10	114	4027 1798 91
O	8	125	12	125	4027 1898 90
La production de N	8	145	12	147	4027 1898 91



CACHE-DOUILLES ET CACHE-OUTILS, POUR CARRÉ D'ENTRAÎNEMENT, ROTATION

COMMENT TROUVER LE BON CACHE-OUTIL ET LE BON CACHE-DOUILLE

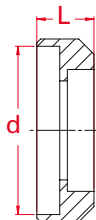
- VÉRIFIEZ LE CARRÉ D'ENTRAÎNEMENT ET LE FILETAGE DE VOTRE OUTIL ÉLECTRIQUE DESOUTTER. LE GUIDE DE SÉLECTION DES CACHE-OUTILS À LA PAGE SUIVANTE VOUS AIDERA. FAITES ATTENTION AU DIAMÈTRE D'ENTRÉE DE LA DOUILLE SÉLECTIONNÉE.
- DANS LE TABLEAU DES CACHE-OUTILS À LA PAGE SUIVANTE, VOUS TROUVEREZ LE CACHE-OUTIL APPROPRIÉ POUR COMBLER L'ÉCART ENTRE L'OUTIL ÉLECTRIQUE ET LA DOUILLE OU LA RALLONGE.
- EN CAS D'UTILISATION D'UNE RALLONGE, VOUS TROUVEREZ LE CACHE-DOUILLE APPROPRIÉ QUI COMBLE L'ESPACE ENTRE LA RALLONGE ET LA DOUILLE DANS LE TABLEAU DES CACHE-DOUILLES CI-DESSOUS, À L'AIDE DU CODE DE RÉFÉRENCE DU CACHE-DOUILLE INDICÉ DANS LES TABLEAUX ROTATION DU CATALOGUE.

CACHE-DOUILLES ET CACHE-OUTILS, POUR CARRÉ D'ENTRAÎNEMENT, ROTATION



		DIAMÈTRE D'ENTRÉE D	DIAMÈTRE EXTÉRIEUR D	LONGUEUR L
				
IN	MM	MM	MM	MM
3/8	8	22	16,3	32
3/8	10	22	18,8	32
3/8	13	25	22,5	32
3/8	16	25	26,3	32
3/8	17	25	27,5	32
3/8	18	25	28,8	32

CACHE-DOUILLES, ROTACTION



CODE DE RÉFÉRENCE	DIAM. EXT. DE LA DOUILLE		LONGUEUR	DESCRIPTION	NUMÉRO DE PIÈCE
	IN	MM	L MM		
C16	1/4"	16	5,5	Cache-douille - SQ1/4"-d16-R	4027 1197 90
C22	3/8"	22	7,5	Cache-douille - SQ3/8"-d22-R	4027 1297 90
C25	3/8"	25	7,5	Cache-douille - SQ3/8"-d25-R	4027 1297 91
C28	1/2"	28	7,5	Cache-douille - SQ1/2"-d28-R	4027 1397 90
C33	1/2"	33	7,5	Cache-douille - SQ1/2"-d33-R	4027 1397 91
C47	3/4"	47	10	Cache-douille - SQ3/4"-d47-R	4027 1597 90

Les cache-douilles comblent l'écart entre l'adaptateur ou la rallonge ROTACTION et la douille.

*Le CODE DE RÉFÉRENCE est fourni dans les tableaux de spécifications des douilles, rallonges et adaptateurs ROTACTION

GUIDE DE SÉLECTION DES CACHE-OUTILS, ROTACTION

OUTILS DE TYPE PISTOLET	SORTIE	DIAMÈTRE DE LA DOUILLE	CACHE-OUTIL	
	MM	MM	DESCRIPTION	REFERENCE
ELB/ELC/ELS	HEX 1/4"	10	Cache-outil - d18-L27-D10	4027 1097 31
		12	Cache-outil - d18-L27-D12	4027 1097 32
		16	Cache-outil - d18-L24.5-D16	4027 1097 33
ELS (P4S)	SQ 1/4"		Cache-outil - d9-L3.5-D16	4027 1197 50
EPB (4Q)	HEX 1/4"	10	Cache-outil - d14-L29-D10	4027 1097 37
		12	Cache-outil - d14-L29-D12	4027 1097 38
		16	Cache-outil - d14-L28-D16	4027 1097 39
EPB (10S)	SQ 3/8"	22	Cache-outil - d12-L4.8-D22	4027 1297 56
		25	Cache-outil - d12-L4.8-D25	4027 1297 57
ERP 5/20	HEX 1/4"	10	Cache-outil - d18-L20-D10	4027 1097 40
		12	Cache-outil - d18-L20-D12	4027 1097 41
		16	Cache-outil - d18-L18-D16	4027 1097 42
ERP 30	SQ 3/8"	22	Cache-outil - d17-L4.7-D22	4027 1297 50
		25	Cache-outil - d17-L4.7-D25	4027 1297 51
ERP 40	SQ 3/8"			TC non nécessaire (écart ← 1 mm)
ERP 250	SQ 3/4"	47	Cache-outil - d23-L7-D47	4027 1597 50
ERP 500	SQ 3/4"	47	Cache-outil - d23-L5.5-D47	4027 1597 51
ERP 750/1000/1700	SQ 1"			Spécial - À la demande
SBP	HEX 1/4"			Spécial - À la demande
SCP/SDP/SDT	HEX 1/4"			Spécial - À la demande

OUTILS À TÊTE À RENVOI D'ANGLE	SORTIE	DIAMÈTRE DE LA DOUILLE	CACHE-OUTIL	
	MM	MM	DESCRIPTION	REFERENCE
ECSA 2/7/10 ; ERSa 2/7/10	HEX 1/4"	10	Cache-outil - d16-L25-D10	4027 1097 55
		12	Cache-outil - d16-L28-D12	4027 1097 56
		16	Cache-outil - d16-L22-D16	4027 1097 57
ECA 15/20/30 ; ERA 15/20/30 ; ERSa 27	SQ 3/8"			TC non nécessaire (écart ← 1 mm)
EAD 20/32 ; EABx 26/32	SQ 3/8"			TC non nécessaire (écart ← 1 mm)
EAD 50/60/70 ; EABx 45/50	SQ 3/8"			TC non nécessaire (écart ← 1 mm)
EAD 60/70 SQ1/2 ; EABx 60	SQ 1/2"			TC non nécessaire (écart ← 1 mm)
EAD 80/105 ; EABx 75/95	SQ 1/2"	28	Cache-outil - d22-L4.2-D28	4027 1397 54
		33	Cache-outil - d22-L4.2-D33	4027 1397 55
		28	Cache-outil - d22-L3.8-D28	4027 1397 56
EAD 160	SQ 1/2"	33	Cache-outil - d22-L3.8-D33	4027 1397 57
			Cache-outil - d30-L6.2-D47	4027 1597 52
EAD 200/280	SQ 3/4"			TC non nécessaire (écart ← 1 mm)
EAD 440	SQ 3/4"			TC non nécessaire (écart ← 1 mm)
EAD 660	SQ 1"			TC non nécessaire (écart ← 1 mm)
EABx 15	SQ 1/4"		Cache-outil - d13-L3.5-D16	4027 1197 51
EABS 8/12/17 (4S)	SQ 1/4"		Cache-outil - d13-L3.5-D16	4027 1197 51
EABS 8/12/17 (4Q)	HEX 1/4"	10	Cache-outil - d16-L24-D10	4027 1097 70
		12	Cache-outil - d16-L24-D12	4027 1097 71
		16	Cache-outil - d16-L22.5-D16	4027 1097 72
EABS 12/17 (10S)	SQ 3/8"	22	Cache-outil - d16-L4.5-D22	4027 1297 62
		25	Cache-outil - d16-L4.5-D25	4027 1297 63
EABS 24 (4Q)	HEX 1/4"	10	Cache-outil - d16-L26-D10	4027 1097 73
		12	Cache-outil - d16-L26-D12	4027 1097 74
		16	Cache-outil - d16-L24-D16	4027 1097 75
EABS 24 (10S)	SQ 3/8"			TC non nécessaire (écart ← 1 mm)
ELS 7 (A)	HEX 1/4"	10	Cache-outil - d16-L25-D10	4027 1097 55
		12	Cache-outil - d16-L28-D12	4027 1097 56
		16	Cache-outil - d16-L22-D16	4027 1097 57



DOUILLES ET EMBOUTS POUR OUTILS ÉLECTRIQUES INDUSTRIELS

OUTILS À TÊTE À RENVOI D'ANGLE	SORTIE	DIAMÈTRE DE LA DOUILLE	CACHE-OUTIL
ELS 7/15 (A4S)	SQ 1/4"		Cache-outil - d13-L3.5-D16 4027 1197 51
ELS 7/15 (A10S)	SQ 3/8"	22	Cache-outil - d16-L4.5-D22 4027 1297 62
		25	Cache-outil - d16-L4.5-D25 4027 1297 63
ELS 30/45 et ELC 30/45	SQ 3/8"		TC non nécessaire (écart < 1 mm)
ELS/ELC 60	SQ 1/2"		TC non nécessaire (écart < 1 mm)
SD	SQ 3/8"		TC non nécessaire (écart < 1 mm)
SH 280/420	SQ 3/8"	22	Cache-outil - d16-L4-D22 4027 1297 64
		25	Cache-outil - d16-L4-D25 4027 1297 65
SH 500/700/800/1200	SQ 1/2"	28	Cache-outil - d22-L4.2-D28 4027 1397 54
		33	Cache-outil - d22-L4.2-D33 4027 1397 55

OUTILS DE TYPE PISTOLET	SORTIE	DIAMÈTRE DE LA DOUILLE	CACHE-OUTIL
	MM	MM	DESCRIPTION
EID 20	HEX 1/4"	10	Cache-outil - d18-L25-D10 4027 1097 43
		12	Cache-outil - d18-L25-D12 4027 1097 44
		16	Cache-outil - d18-L22.5-D16 4027 1097 45
EID 25/32	SQ 3/8"		TC non nécessaire (écart < 1 mm)
EID 44	SQ 3/8"	22	Cache-outil - d13-L4.3-D22 4027 1297 52
		25	Cache-outil - d13-L4.3-D25 4027 1297 53
EID 65/75/120/170	SQ 1/2"	28	Cache-outil - d18-L5-D28 4027 1397 50
		33	Cache-outil - d18-L5-D33 4027 1397 51
EID 270	SQ 3/4"		TC non nécessaire (écart < 1 mm)
ERS/ECS	HEX 1/4"	10	Cache-outil - d14-L19.5-D10 4027 1097 21
		12	Cache-outil - d14-L21.5-D12 4027 1097 22
		16	Cache-outil - d14-L18.5-D16 4027 1097 23
ERS	SQ 3/8"	22	Cache-outil - d13-L5.3-D22 4027 1297 54
		25	Cache-outil - d13-L5.3-D25 4027 1297 55
SB/SC2	HEX 1/4"	10	Cache-outil - d14-L19.5-D10 4027 1097 21
		12	Cache-outil - d14-L21.5-D12 4027 1097 22
		16	Cache-outil - d14-L18.5-D16 4027 1097 23
SD 220	HEX 1/4"	10	Cache-outil - d14-L12-D10 4027 1097 46
		12	Cache-outil - d14-L12-D12 4027 1097 47
		16	Cache-outil - d14-L12-D16 4027 1097 48
SD 35/55/75/100/140/160	HEX 1/4"	10	Cache-outil - d14-L19.5-D10 4027 1097 21*
		12	Cache-outil - d14-L21.5-D12 4027 1097 22*
		16	Cache-outil - d14-L18.5-D16 4027 1097 23*

* La pièce 40271009730 de ce kit n'est pas nécessaire pour cet outil

INFORMATION PRODUIT DE BASE

CONSIGNES DE SÉCURITÉ

- ✦ Afin de garantir des conditions de travail sécurisées, les douilles et embouts doivent faire l'objet d'un contrôle visuel chaque jour avant toute utilisation pour vérifier qu'ils ne sont pas endommagés, fissurés et usés.
- ✦ Les douilles et embouts endommagés, fissurés ou cassés ne doivent plus être utilisés et doivent être remplacés immédiatement.
- ✦ Les manchons ROTACTION endommagés, fissurés ou cassés ne doivent plus être utilisés et doivent être remplacés immédiatement.
- ✦ Les douilles et embouts présentant des indicateurs d'usure clairs (par exemple, carrés d'entraînement arrondis, profils hexagonaux arrondis, etc.) doivent être remplacés dès que possible.

DURÉE DE VIE DES DOUILLES ET EMBOUTS

Les douilles et embouts sont soumis à une usure normale. En fonction de la qualité et de la fréquence d'utilisation, ils doivent être remplacés régulièrement. Les facteurs ci-dessous ont un impact considérable sur la durée de vie des douilles.

COUPLE APPLIQUÉ

- ✦ Le couple appliqué affecte la durée de vie. Plus le couple est élevé, plus la durée de vie est courte.
- ✦ Les douilles standard sont fabriquées conformément à la norme DIN 3121/3129. Les couples de torsion de test minimum sont définis dans ces normes.
- ✦ Nous recommandons une charge de travail continue ne dépassant pas 70 % du couple de test pour les douilles et embouts standard. Ce niveau de couple maximal recommandé est documenté dans le catalogue.

FORCES LATÉRALES SUR LES DOUILLES ET EMBOUTS

Les forces latérales sont dues, par exemple, à l'extraction d'un dispositif d'assemblage de roue le long de la chaîne d'assemblage. Les douilles et embouts constituent le lien entre le véhicule en mouvement dans un convoyeur qui tire le dispositif d'assemblage de roue. Ce dispositif, y compris les systèmes de suspension télescopique et de rail, peut facilement peser 300 kg et plus.

MAUVAIS ALIGNEMENT DE LA DOUILLE ET DE L'AXE DU BOULON

Il peut s'agir d'un mauvais alignement angulaire et/ou latéral, ce qui réduit la durée de vie.

DOUILLES ET EMBOUTS SPÉCIALEMENT CONÇUS/PERSONNALISÉS

Les douilles et embouts spécialement conçus peuvent s'écarter des normes appliquées mentionnées ci-dessus. Par exemple, les « douilles à paroi mince » ont une durée de vie plus courte que les douilles « normales » en raison de l'épaisseur inférieure de leur paroi. Il s'agit d'un compromis entre accessibilité et durabilité.

MATÉRIAU

Nous proposons des douilles à « longue durée de vie ». Excellent exemple de productivité durable, la durée de vie de ces douilles est environ 7 à 10 fois plus longue que celle des douilles de qualité « normale ».

GARANTIE

Desoutter garantit que les dimensions et le processus de fabrication sont conformes à nos normes élevées.

More Than Productivity